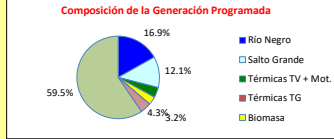
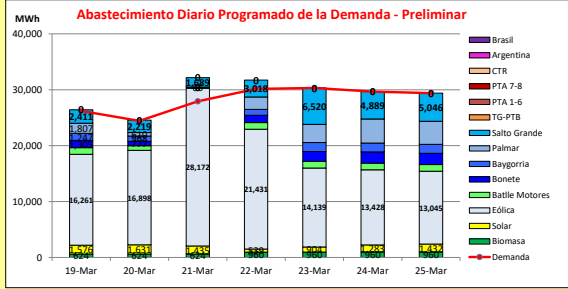




# INFORME de PROGRAMACION SEMANAL

ABASTECIMIENTO PROGRAMADO DE LA DEMANDA DEL S.I.N.

SEMANA 12 - 2022



Temperaturas mínimas y máximas previstas.

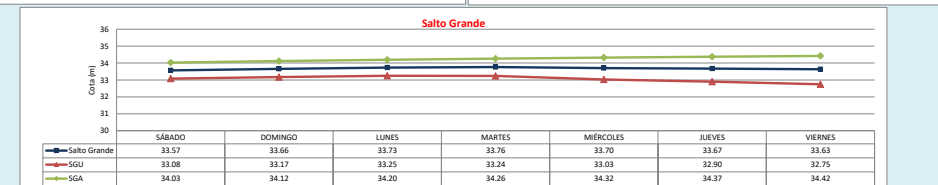
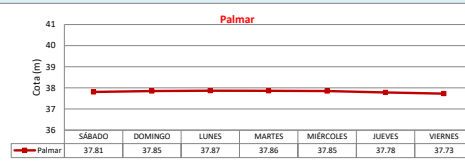
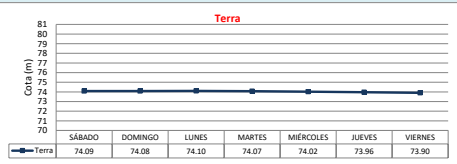


Demanda S.I.N. Programada (total semanal):

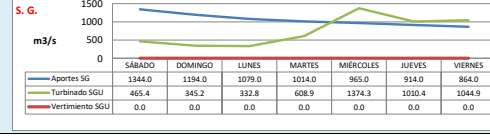
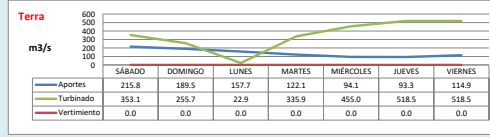
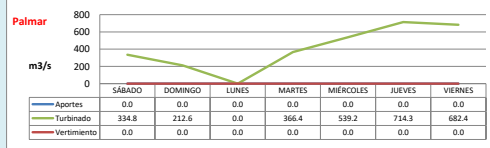
198,090 MWh

Generación Térmica (MWh)	Por Central	19-Mar	20-Mar	21-Mar	22-Mar	23-Mar	24-Mar	25-Mar
Central Battle	6,950							
• Motores		1,190	830	170	1,190	1,190	1,190	1,190
Central La Tablada	0	0	0	0	0	0	0	0
Central P. del Tigre PTA 1-6	0	0	0	0	0	0	0	0
Central P. del Tigre PTA 7-8	0	0	0	0	0	0	0	0
Central P. del Tigre TG-PTB	0	0	0	0	0	0	0	0
Generación Hidráulica (MWh)	Por Central							
C.G. Bonete	9,255	1,305	777	66	1,306	1,769	2,016	2,016
C. Baygorria	8,038	1,247	968	0	1,071	1,584	1,584	1,584
C. Palmar	16,341	1,807	610	0	2,216	3,261	4,320	4,127
C. Salto Grande	25,792	2,411	2,219	1,689	3,018	6,520	4,889	5,046
Importación (MWh)	Por Pais							
Argentina	0							
• Continente		0	0	0	0	0	0	0
Brasil	0							
• Rivera		0	0	0	0	0	0	0
• Melo		0	0	0	0	0	0	0
Otros Generadores (MWh)								
Eólica	123,374	16,261	16,898	28,172	21,431	14,139	13,428	13,045
Solar	8,800	1,576	1,631	1,435	539	904	1,283	1,432
Biomasa	5,712	624	624	624	960	960	960	960
<b>TOTAL S.I.N. (MWh)</b>	<b>198,090</b>	<b>26,210</b>	<b>24,430</b>	<b>27,920</b>	<b>30,140</b>	<b>30,320</b>	<b>29,670</b>	<b>29,400</b>
Exportación (MWh)		19-Mar	20-Mar	21-Mar	22-Mar	23-Mar	24-Mar	25-Mar
Argentina / Brasil	6,172	211	127	4,236	1,591	7	0	0

## EVOLUCION PROGRAMADA DE LOS EMBALSES

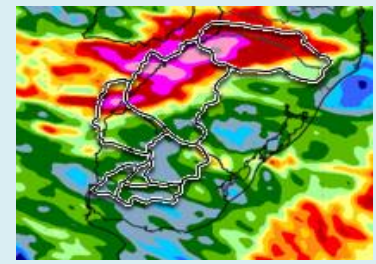


## APORTES, TURBINADOS y VERTIMIENTOS PROGRAMADOS



## PRONÓSTICO DE PRECIPITACIONES

PRECIPITACIONES ACUMULADAS 7 DIAS (24/02/2022)



Fuente: INMET

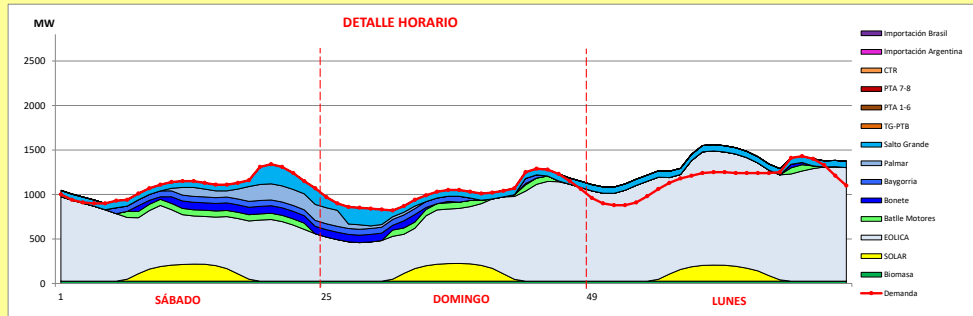
Valores Promedio Semanales (previstos)			
Reserva	Turbinado m3/s	Aportes m3/s	Vertido m3/s
Terra	351.4	141.1	0.0
Baygorria	380.9	0.0	0.0
Palmar	407.1	0.0	0.0
Salto Grande	740.3	1053.4	0.0



INFORME de PROGRAMACION SEMANAL (continuación).

ABASTECIMIENTO PROGRAMADO DE LA DEMANDA DEL S.I.N.

SEMANA 12 - 2022



Generación Térmica (MWh)	Por Central	19-Mar	20-Mar	21-Mar
Central Batlle	2,190			
• Motores		1,190	830	170
Central La Tablada	0	0	0	0
Central P. del Tigre PTA 1-6	0	0	0	0
Central P. del Tigre PTA 7-8	0	0	0	0
Central P. del Tigre TG-PTB	0	0	0	0
Generación Hidráulica (MWh)	Por Central			
C.G. Bonete	2,148	1,305	777	66
C. Baygorria	2,215	1,247	968	0
C. Palmar	2,417	1,807	610	0
C. Salto Grande	6,319	2,411	2,219	1,689
Importación (MWh)	Por País			
Argentina	0			
• Contingente		0	0	0
Brasil	0			
• Rivera		0	0	0
• Melo		0	0	0
Otros Generadores (MWh)				
Eólica	61,331	16,261	16,898	28,172
Solar	4,642	1,576	1,631	1,435
Biomasa	1,872	624	624	624
<b>TOTAL S.I.N. (MWh)</b>	<b>83,134</b>	<b>26,210</b>	<b>24,430</b>	<b>27,920</b>
Exportación (MWh)				
• Exportación a Arg.	4,574	211	127	4,236
• Exportación a Brasil	0	0	0	0

**ORDEN DE DESPACHO:**  
 Generación autodespachada no modulable  
 Generación autodespachada modulable  
 MCB  
 Palmar/Bonete/Baygorria/SGU  
 PTB CC  
 PTA 16  
 PTA 78  
 CTR

DISPONIBILIDAD DE MAQUINAS

