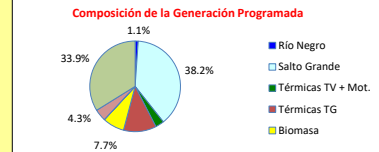
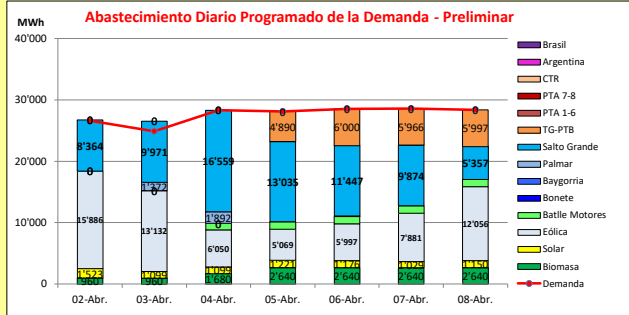




INFORME de PROGRAMACION SEMANAL

ABASTECIMIENTO PROGRAMADO DE LA DEMANDA DEL S.I.N.

SEMANA 14 - 2022



Temperaturas mínimas y máximas previstas.

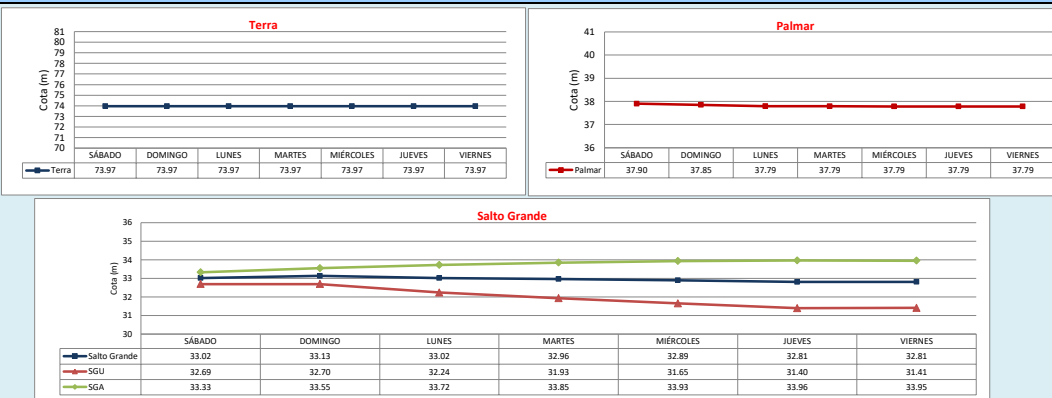


Demanda S.I.N. Programada (total semanal): **193'410 MWh**

Montevideo (Accuweather)

Generación Térmica (MWh)	Por Central	2-Abr	3-Abr	4-Abr	5-Abr	6-Abr	7-Abr	8-Abr
Central Battle + Motores	5'790	0	0	1'030	1'190	1'190	1'190	1'190
Central La Tablada	0	0	0	0	0	0	0	0
Central P. del Tigre PTA 1-6	0	0	0	0	0	0	0	0
Central P. del Tigre PTA 7-8	0	0	0	0	0	0	0	0
Central P. del Tigre TG-PTB	22'853	0	0	0	4'890	6'000	5'966	5'997
Generación Hidráulica (MWh)	Por Central							
C.G. Bonete	0	0	0	0	0	0	0	0
C. Baygorria	0	0	0	0	0	0	0	0
C. Palmar	3'409	0	1'372	1'892	45	100	0	0
C. Salto Grande	74'607	8'364	9'971	16'559	13'035	11'447	9'874	5'357
Importación (MWh)	Por País							
Argentina	0	0	0	0	0	0	0	0
Brasil	0	0	0	0	0	0	0	0
Otros Generadores (MWh)								
Eólica	66'071	15'886	13'132	6'050	5'069	5'997	7'881	12'056
Solar	8'297	1'523	1'099	1'099	1'221	1'176	1'029	1'150
Biomasa	14'160	963	963	1'680	2'640	2'640	2'640	2'640
TOTAL S.I.N. (MWh)	193'410	26'600	24'890	28'310	28'090	28'550	28'580	28'390
Exportación (MWh)								
Argentina / Brasil	1'777	133	1'644	0	0	0	0	0

EVOLUCION PROGRAMADA DE LOS EMBALSES

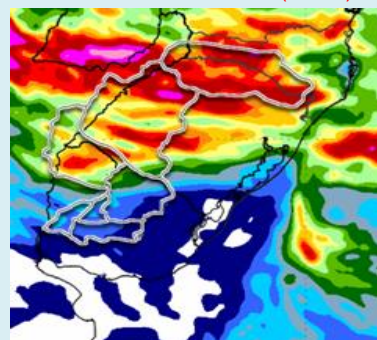


APORTES, TURBINADOS y VERTIMIENTOS PROGRAMADOS

PRONÓSTICO DE PRECIPITACIONES



PRECIPITACIONES ACUMULADAS 7 DIAS (24/02/2022)



Fuente: INMET

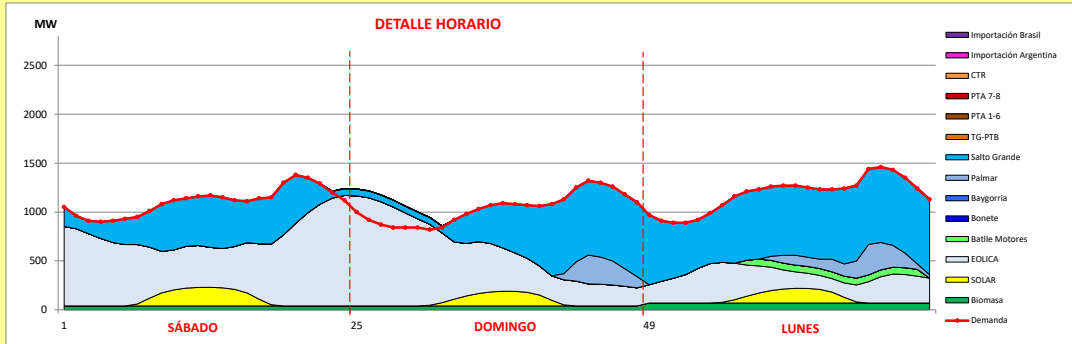
Valores Promedio Semanales (previstos)		
Represa	Turbinado m³/s	Vertido m³/s
Terra	0.0	0.0
Baygorria	0.0	0.0
Palmar	50.5	0.0
Salto Grande	2387.6	3118.1



INFORME de PROGRAMACION SEMANAL (continuación).

ABASTECIMIENTO PROGRAMADO DE LA DEMANDA DEL S.I.N.

SEMANA 14 - 2022



Generación Térmica (MWh)	Por Central	2-Abr	3-Abr	4-Abr
Central Battle	1'030			
• Motores		0	0	1'030
Central La Tablada	0	0	0	0
Central P. del Tigre PTA 1-6	0	0	0	0
Central P. del Tigre PTA 7-8	0	0	0	0
Central P. del Tigre TG-PTB	0	0	0	0
Generación Hidráulica (MWh)	Por Central			
C.G. Bonete	0	0	0	0
C. Baygorria	0	0	0	0
C. Palmar	3'264	0	1'372	1'892
C. Salto Grande	34'894	8'364	9'971	16'559
Importación (MWh)	Por Pais			
Argentina	0	0	0	0
• Contingente		0	0	0
Brasil	0	0	0	0
• Rivera		0	0	0
• Melo		0	0	0
Otros Generadores (MWh)				
Eólica	35'068	15'886	13'132	6'050
Solar	3'721	1'523	1'099	1'099
Biomasa	3'600	960	960	1'680
TOTAL S.I.N. (MWh)	81'577	26'600	24'890	28'310
Exportación (MWh)				
• Exportación a Arg.	1'777	133	1'644	0
• Exportación a Brasil	0	0	0	0

ORDEN DE DESPACHO:

Despacho hasta el Domingo:

- Generación autodespachada no modulable
- Generación autodespachada modulable
- SG
- MCB
- PAL
- BON/BAY/PTB CC
- PT16
- PT78
- CTR

DISPONIBILIDAD DE MAQUINAS

