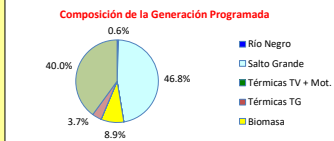
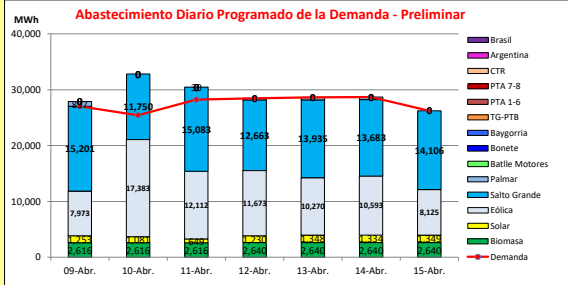




INFORME de PROGRAMACION SEMANAL

ABASTECIMIENTO PROGRAMADO DE LA DEMANDA DEL S.I.N.

SEMANA 15 - 2022



Temperaturas mínimas y máximas previstas.

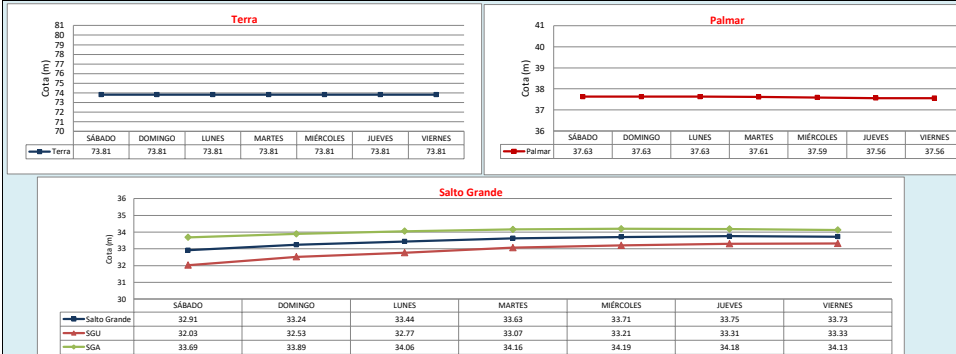


Demanda S.I.N. Programada (total semanal): 192,740 MWh

Montevideo (Accuweather)

	Por Central	9-Abr	10-Abr	11-Abr	12-Abr	13-Abr	14-Abr	15-Abr
Generación Térmica (MWh)								
Central Battle	0	0	0	0	0	0	0	0
• Motores	0	0	0	0	0	0	0	0
Central La Tablada	0	0	0	0	0	0	0	0
Central P. del Tigré PTA 1-6	0	0	0	0	0	0	0	0
Central P. del Tigré PTA 7-8	0	0	0	0	0	0	0	0
Central P. del Tigré TG-PTB	0	0	0	0	0	0	0	0
Generación Hidráulica (MWh)								
C.G. Bonete	0	0	0	0	0	0	0	0
C. Baygorria	0	0	0	0	0	0	0	0
C. Palmar	2,058	837	0	30	254	457	450	30
C. Salto Grande	96,421	15,201	11,750	15,083	12,663	13,935	13,683	14,106
Importación (MWh)								
Argentina	0	0	0	0	0	0	0	0
• Confinante	0	0	0	0	0	0	0	0
Brasil	0	0	0	0	0	0	0	0
• Rivera	0	0	0	0	0	0	0	0
• Melo	0	0	0	0	0	0	0	0
Otros Generadores (MWh)								
Eólica	78,129	7,973	17,383	12,112	11,673	10,270	10,593	8,125
Solar	8,244	1,253	1,081	649	1,230	1,348	1,334	1,349
Biomasa	18,408	2,616	2,616	2,616	2,640	2,640	2,640	2,640
TOTAL S.I.N. (MWh)	192,740	27,030	25,420	28,230	28,460	28,650	28,700	26,250
Exportación (MWh)								
Argentina / Brasil	10,520	850	7,410	2,260	0	0	0	0

EVOLUCION PROGRAMADA DE LOS EMBALSES



APORTES, TURBINADOS y VERTIMIENTOS PROGRAMADOS

PRONOSTICO DE PRECIPITACIONES

Palmar

	SABADO	DOMINGO	LUNES	MARTES	MIÉRCOLES	JUEVES	VIERNES
Aportes	0.0	0.0	0.0	0.0	0.0	0.0	0.0
Turbinado	0.0	0.0	5.0	42.0	75.6	74.4	5.0
Vertimiento	0.0	0.0	0.0	0.0	0.0	0.0	0.0

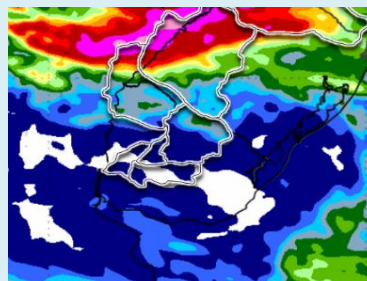
Terra

	SABADO	DOMINGO	LUNES	MARTES	MIÉRCOLES	JUEVES	VIERNES
Aportes	0.0	0.0	0.0	0.0	0.0	0.0	0.0
Turbinado	0.0	0.0	0.0	0.0	0.0	0.0	0.0
Vertimiento	0.0	0.0	0.0	0.0	0.0	0.0	0.0

S. G.

	SABADO	DOMINGO	LUNES	MARTES	MIÉRCOLES	JUEVES	VIERNES
Aportes SG	7295.0	7570.0	7459.0	6833.0	6317.0	5987.0	5617.0
Turbinado SGT	3538.4	2651.2	3506.9	2859.4	3190.1	3124.0	3235.2
Vertimiento SGT	0.0	0.0	0.0	0.0	0.0	0.0	0.0

PRECIPITACIONES ACUMULADAS 7 DIAS (24/02/2022)



Fuente: INMET

Valores Promedio Semanales (previstos)

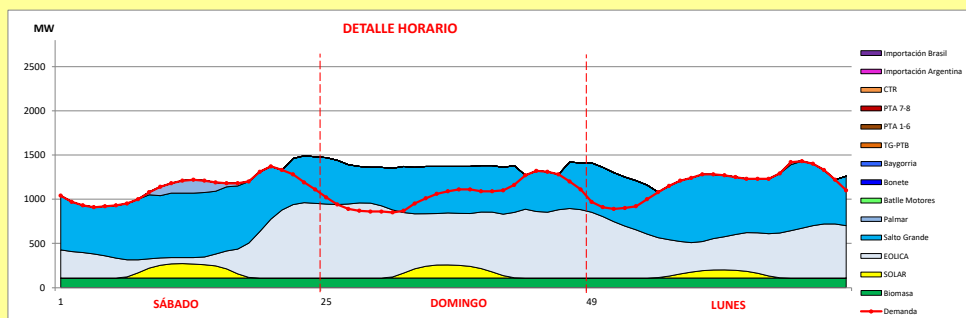
Represa	Turbinado m3/s	Aportes m3/s	Vertido m3/s
Terra	0.0	0.0	0.0
Baygorria	0.0	0.0	0.0
Palmar	28.8	0.0	0.0
Salto Grande	3157.9	6725.4	0.0



INFORME de PROGRAMACION SEMANAL (continuación).

ABASTECIMIENTO PROGRAMADO DE LA DEMANDA DEL S.I.N.

SEMANA 15 - 2022



Generación Térmica (MWh)	Por Central	9-Abr	10-Abr	11-Abr
Central Batlle	0	0	0	0
- Motores		0	0	0
Central La Tablada	0	0	0	0
Central P. del Tigre PTA 1-6	0	0	0	0
Central P. del Tigre PTA 7-8	0	0	0	0
Central P. del Tigre TG-PTB	0	0	0	0
Generación Hidráulica (MWh)	Por Central			
C.G. Bonete	0	0	0	0
C. Baygorria	0	0	0	0
C. Palmar	867	837	0	30
C. Salto Grande	42,034	15,201	11,750	15,083
Importación (MWh)	Por País			
Argentina	0			
- Contingente		0	0	0
Brasil	0			
- Rivera		0	0	0
- Melo		0	0	0
Otros Generadores (MWh)				
Eólica	37,468	7,973	17,383	12,112
Solar	2,983	1,253	1,081	849
Biomasa	7,848	2,616	2,616	2,616
TOTAL S.I.N. (MWh)	91,200	27,030	25,426	28,230
Exportación (MWh)				
- Exportación a Arg.	0	0	0	0
- Exportación a Brasil	10520	850	7,410	2,260

ORDEN DE DESPACHO:

- Generación autodespachada no modulable
- Generación autodespachada modulable
- SGU
- Palmar
- MCB
- Bonete/Baygorria
- PTB CC
- PTA 16
- PTA 78
- CTR

DISPONIBILIDAD DE MAQUINAS

