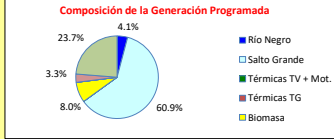
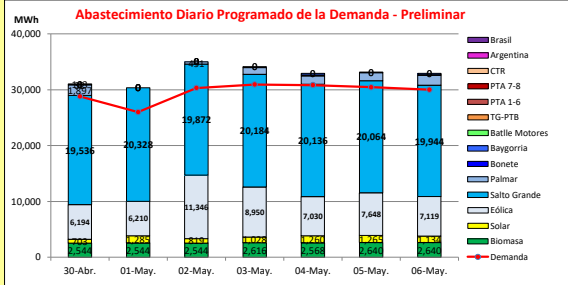




INFORME de PROGRAMACION SEMANAL

ABASTECIMIENTO PROGRAMADO DE LA DEMANDA DEL S.I.N.

SEMANA 18 - 2022



Demanda S.I.N. Programada (total semanal): **207,434 MWh**

Montevideo (Accuweather)

Generación Térmica (MWh)	Por Central	30-Abr	1-May	2-May	3-May	4-May	5-May	6-May
Central Batlle	0	0	0	0	0	0	0	0
• Motores		0	0	0	0	0	0	0
Central La Tablada	0	0	0	0	0	0	0	0
Central P. del Tigris PTA 1-6	0	0	0	0	0	0	0	0
Central P. del Tigris PTA 7-8	0	0	0	0	0	0	0	0
Central P. del Tigris TG-PTB	0	0	0	0	0	0	0	0
Generación Hidráulica (MWh)	Por Central	30-Abr	1-May	2-May	3-May	4-May	5-May	6-May
C.G. Bonete	339	32	0	0	15	170	0	122
C. Baygorria	927	143	0	0	178	258	121	227
C. Palmar	8,265	1,897	0	451	1,201	1,504	1,439	1,773
C. Salto Grande	140,064	19,536	20,328	19,872	20,184	20,136	20,064	19,944
Importación (MWh)	Por País	30-Abr	1-May	2-May	3-May	4-May	5-May	6-May
Argentina	0	0	0	0	0	0	0	0
• Continente		0	0	0	0	0	0	0
Brasil	0	0	0	0	0	0	0	0
• Rivera		0	0	0	0	0	0	0
• Melo		0	0	0	0	0	0	0
Otros Generadores (MWh)	Por País	30-Abr	1-May	2-May	3-May	4-May	5-May	6-May
Eólica	54,497	6,194	6,210	11,346	8,950	7,030	7,648	7,119
Solar	7,494	703	1,285	819	1,028	1,280	1,285	1,134
Biomasa	18,096	2,544	2,544	2,544	2,616	2,568	2,640	2,840
<b>TOTAL S.I.N. (MWh)</b>	<b>207,434</b>	<b>28,830</b>	<b>26,010</b>	<b>30,330</b>	<b>30,960</b>	<b>30,634</b>	<b>30,456</b>	<b>30,014</b>
Exportación (MWh)	Por País	30-Abr	1-May	2-May	3-May	4-May	5-May	6-May
Argentina / Brasil	22,248	2,219	4,357	4,702	3,212	2,092	2,721	2,945

EVOLUCION PROGRAMADA DE LOS EMBALSES



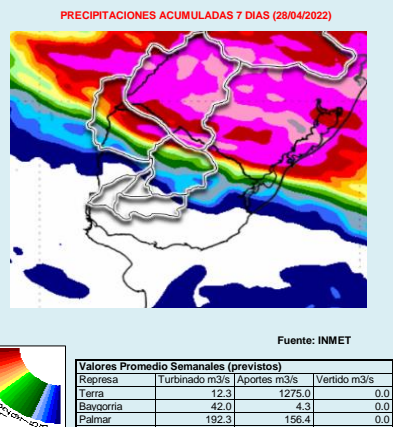
APORTES, TURBINADOS y VERTIMIENTOS PROGRAMADOS

PRONOSTICO DE PRECIPITACIONES

Día	Aportes	Turbinado	Vertimiento
SÁBADO	328.0	303.2	0.0
DOMINGO	275.5	4.9	0.0
LUNES	211.1	73.7	0.0
MARTES	156.5	195.8	0.0
MIÉRCOLES	97.1	245.2	0.0
JUEVES	26.8	234.6	0.0
VIERNES	0.0	289.0	0.0

Día	Aportes	Turbinado	Vertimiento
SÁBADO	973.4	6.9	0.0
DOMINGO	1166.0	0.0	0.0
LUNES	1355.2	0.0	0.0
MARTES	1484.8	3.9	0.0
MIÉRCOLES	1473.9	43.7	0.0
JUEVES	1324.2	0.0	0.0
VIERNES	1147.6	0.0	0.0

Día	Aportes SG	Turbinado SGU	Vertimiento SGU
SÁBADO	11821.0	3712.0	3816.0
DOMINGO	10650.0	4919.0	2506.0
LUNES	9733.0	4825.5	1811.0
MARTES	8863.0	4907.8	945.0
MIÉRCOLES	8104.0	4896.2	0.0
JUEVES	7546.0	4878.6	0.0
VIERNES	7258.0	4849.4	0.0

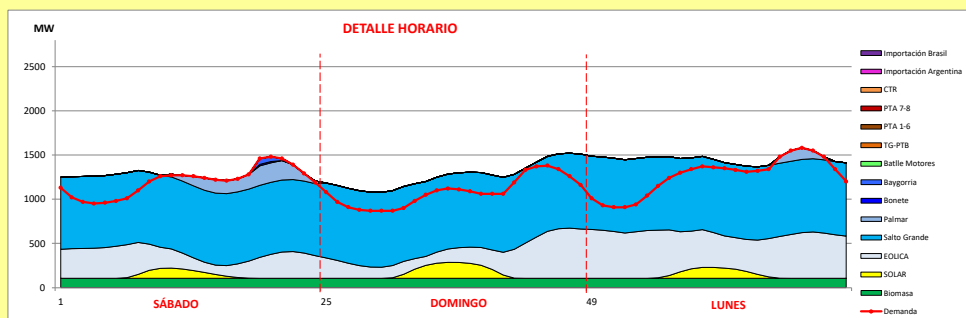




INFORME de PROGRAMACION SEMANAL (continuación).

ABASTECIMIENTO PROGRAMADO DE LA DEMANDA DEL S.I.N.

SEMANA 18 - 2022



Generación Térmica (MWh)	Por Central	30-Abr	1-May	2-May
Central Battle	0	0	0	0
- Motores		0	0	0
Central La Tablada	0	0	0	0
Central P. del Tigre PTA 1-6	0	0	0	0
Central P. del Tigre PTA 7-8	0	0	0	0
Central P. del Tigre TG-PTB	0	0	0	0
Generación Hidráulica (MWh)	Por Central			
C.G. Bonete	32	32	0	0
C. Baygorria	143	143	0	0
C. Palmar	2,348	1,897	0	451
C. Salto Grande	59,736	19,536	20,328	19,872
Importación (MWh)	Por País			
Argentina	0	0	0	0
- Contingente		0	0	0
Brasil	0	0	0	0
- Rivera		0	0	0
- Melo		0	0	0
Otros Generadores (MWh)				
Eólica	23,750	6,194	6,210	11,346
Solar	2,807	703	1,285	819
Biomasa	7,832	2,544	2,544	2,544
<b>TOTAL S.I.N. (MWh)</b>	<b>96,448</b>	<b>28,830</b>	<b>26,010</b>	<b>30,330</b>
Exportación (MWh)				
- Exportación a Arg.	11,278	2,219	4,357	4,702
- Exportación a Brasil	0	0	0	0

**ORDEN DE DESPACHO:**

Generación autodespachada no modulable  
 Generación autodespachada modulable  
 SGU  
 Palmar/Bonete/Baygorria  
 Motores  
 PTB CC  
 PTA 16  
 PTA 78  
 CTR

DISPONIBILIDAD DE MAQUINAS

