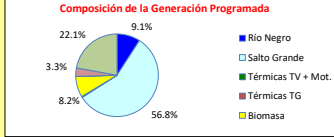
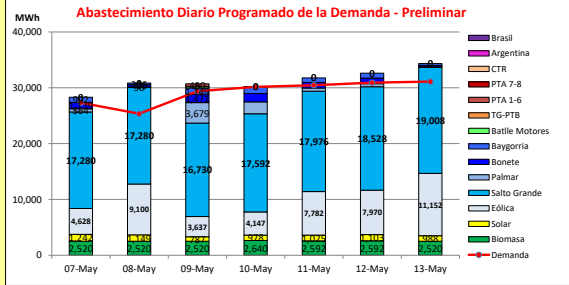




INFORME de PROGRAMACION SEMANAL

ABASTECIMIENTO PROGRAMADO DE LA DEMANDA DEL S.I.N.

SEMANA 19 - 2022



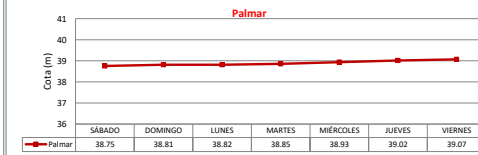
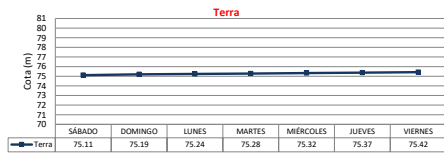
Temperaturas mínimas y máximas previstas.



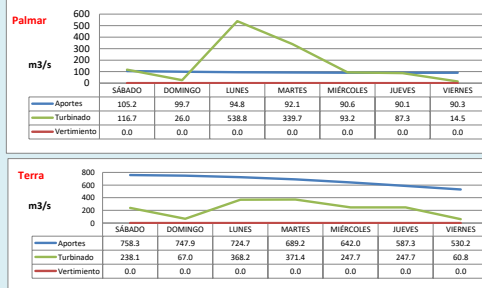
Demanda S.I.N. Programada (total semanal): 204,730 MWh

Generación Térmica (MWh)	Por Central	07-May	08-May	09-May	10-May	11-May	12-May	13-May
Central Battle	370							
• Motores		0	0	280	90	0	0	0
Central La Tablada	0	0	0	0	0	0	0	0
Central P. del Tigré PTA 1-6	450	0	0	450	0	0	0	0
Central P. del Tigré PTA 7-8	0	0	0	0	0	0	0	0
Central P. del Tigré TG-PTB	0	0	0	0	0	0	0	0
Generación Hidráulica (MWh)	Por Central	07-May	08-May	09-May	10-May	11-May	12-May	13-May
C.G. Bonete	6.817	1.179	400	1.471	1.508	1.006	1.006	247
C. Baygorria	5.539	902	306	1.149	1.172	818	872	320
C. Palmar	7.665	564	96	3.679	2.113	580	543	90
C. Salto Grande	124.394	17.280	17.280	16.730	17.592	17.976	18.528	19.008
Importación (MWh)	Por País	07-May	08-May	09-May	10-May	11-May	12-May	13-May
Argentina	0							
• Contingente		0	0	0	0	0	0	0
Brasil	0							
• Rivera								
• Melo		0	0	0	0	0	0	0
Otros Generadores (MWh)		07-May	08-May	09-May	10-May	11-May	12-May	13-May
Eólica	48.416	4.628	9.100	3.637	4.147	7.782	7.970	11.152
Solar	7.272	1.242	1.149	787	978	1.025	1.103	988
Biomasa	17.904	2.520	2.520	2.520	2.640	2.592	2.592	2.520
<b>TOTAL S.I.N. (MWh)</b>	<b>204.730</b>	<b>27.310</b>	<b>25.360</b>	<b>29.380</b>	<b>30.170</b>	<b>30.470</b>	<b>30.930</b>	<b>31.110</b>
Exportación (MWh)		07-May	08-May	09-May	10-May	11-May	12-May	13-May
Argentina / Brasil	14.097	1.005	5.491	1.323	70	1.309	1.684	3.215

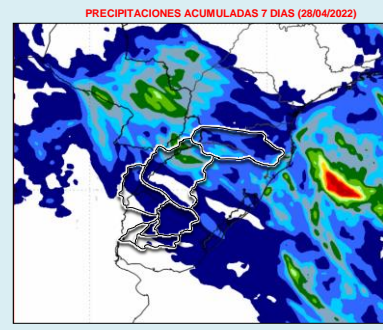
EVOLUCION PROGRAMADA DE LOS EMBALSES



APORTES, TURBINADOS y VERTIMIENTOS PROGRAMADOS



PRONOSTICO DE PRECIPITACIONES



Valores Promedio Semanales (previstos)

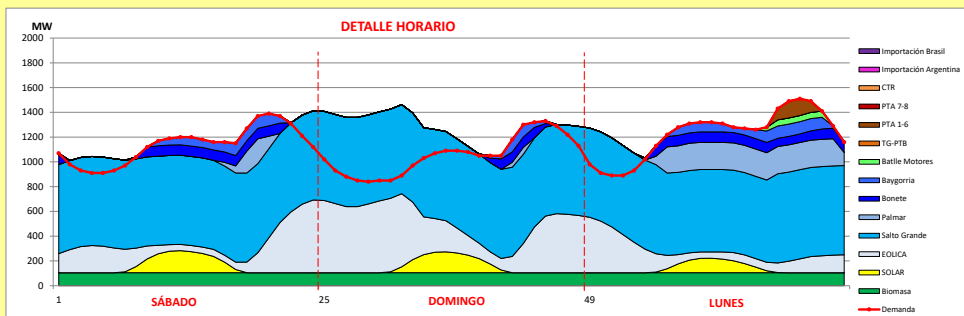
Represa	Turbinado m³/s	Aportes m³/s	Vertido m³/s
Terra	228.7	668.5	0.0
Baygorria	272.1	26.0	0.0
Palmar	173.7	94.7	0.0
Salto Grande	4128.9	14165.3	1359.0



INFORME de PROGRAMACION SEMANAL (continuación).

ABASTECIMIENTO PROGRAMADO DE LA DEMANDA DEL S.I.N.

SEMANA 19 - 2022



Generación Térmica (MWh)	Por Central	07-May	08-May	09-May
Central Battle	280			
- Motores		0	0	280
Central La Tablada	0	0	0	0
Central P. del Tigre PTA 1-6	450	0	0	450
Central P. del Tigre PTA 7-8	0	0	0	0
Central P. del Tigre TG-PTB	0	0	0	0
<b>Generación Hidráulica (MWh)</b>	<b>Por Central</b>			
C.G. Bonete	3,050	1,179	400	1,471
C. Baygorria	2,357	902	306	1,149
C. Palmar	4,339	564	96	3,679
C. Salto Grande	51,290	17,280	17,280	16,730
<b>Importación (MWh)</b>	<b>Por País</b>			
Argentina	0			
- Contingente		0	0	0
Brasil	0			
- Rivera		0	0	0
- Melo		0	0	0
<b>Otros Generadores (MWh)</b>				
Edíca	17,365	4,628	9,100	3,637
Solar	3,178	1,242	1,149	787
Biomasa	7,560	2,520	2,520	2,520
<b>TOTAL S.I.N. (MWh)</b>	<b>89,869</b>	<b>27,310</b>	<b>25,366</b>	<b>29,380</b>
<b>Exportación (MWh)</b>				
- Exportación a Arg.	7,819	1,005	5,491	1,323
- Exportación a Brasil	0	0	0	0

**ORDEN DE DESPACHO:**

Generación autodespachada no modulable  
 Generación autodespachada modulable  
 SGU  
 BON, BAY  
 PAL  
 MOTORES  
 PT16  
 PT78  
 PTB CA  
 CTR

DISPONIBILIDAD DE MAQUINAS

