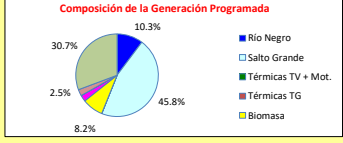
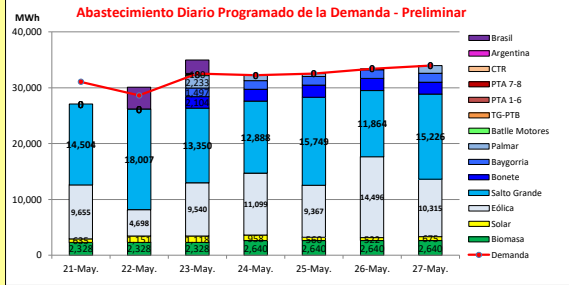




# INFORME de PROGRAMACION SEMANAL

ABASTECIMIENTO PROGRAMADO DE LA DEMANDA DEL S.I.N.

SEMANA 21 - 2022

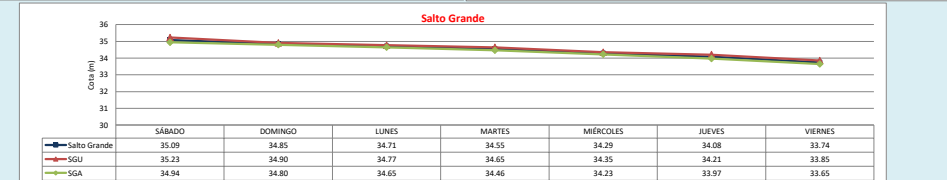
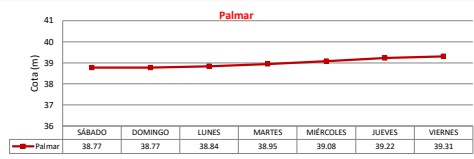
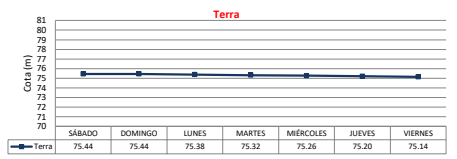


Demanda S.I.N. Programada (total semanal): **224,463 MWh**

Montevideo (Accuweather)

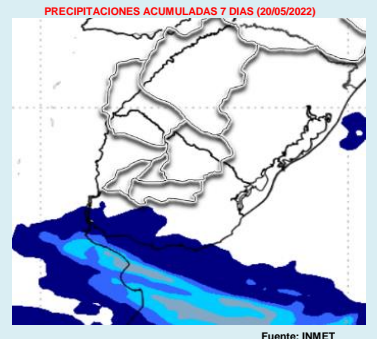
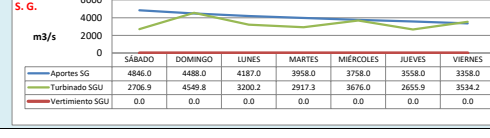
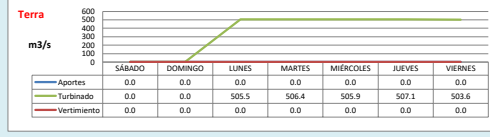
Generación Térmica (MWh)	Por Central	21-May	22-May	23-May	24-May	25-May	26-May	27-May
Central Battle	210							
• Motores		0	0	210	0	0	0	0
Central La Tablada	0	0	0	0	0	0	0	0
Central P. del Tigré PTA 1-6	180							
Central P. del Tigré PTA 7-8	0	0	0	180	0	0	0	0
Central P. del Tigré TG-PTB	0	0	0	0	0	0	0	0
Generación Hidráulica (MWh)	Por Central	21-May	22-May	23-May	24-May	25-May	26-May	27-May
C.G. Bonete	10,669	0	0	2,104	2,144	2,142	2,147	2,132
C. Baygorria	7,800	0	0	1,497	1,551	1,584	1,584	1,584
C. Palmar	5,299	0	0	2,253	973	508	177	1,408
C. Salto Grande	101,588	14,504	18,007	13,350	12,888	15,749	11,864	15,226
Importación (MWh)	Por País	21-May	22-May	23-May	24-May	25-May	26-May	27-May
Argentina	0							
• Continente		0	0	0	0	0	0	0
Brasil	6,384							
• Mele		3,948	2,436	0	0	0	0	0
Otros Generadores (MWh)	Por País	21-May	22-May	23-May	24-May	25-May	26-May	27-May
Eólica	69,170	9,655	4,698	9,540	11,099	9,367	14,496	10,315
Solar	5,619	635	1,151	1,118	958	560	522	675
Biomasa	17,544	2,328	2,328	2,328	2,640	2,640	2,640	2,640
<b>TOTAL S.I.N. (MWh)</b>	<b>224,463</b>	<b>31,070</b>	<b>28,620</b>	<b>32,560</b>	<b>32,253</b>	<b>32,550</b>	<b>33,430</b>	<b>33,980</b>
Exportación (MWh)	Por País	21-May	22-May	23-May	24-May	25-May	26-May	27-May
Argentina / Brasil	0	0	0	0	0	0	0	0

## EVOLUCION PROGRAMADA DE LOS EMBALSES



## APORTES, TURBINADOS y VERTIMIENTOS PROGRAMADOS

## PRONOSTICO DE PRECIPITACIONES



### Valores Promedio Semanales (previstos)

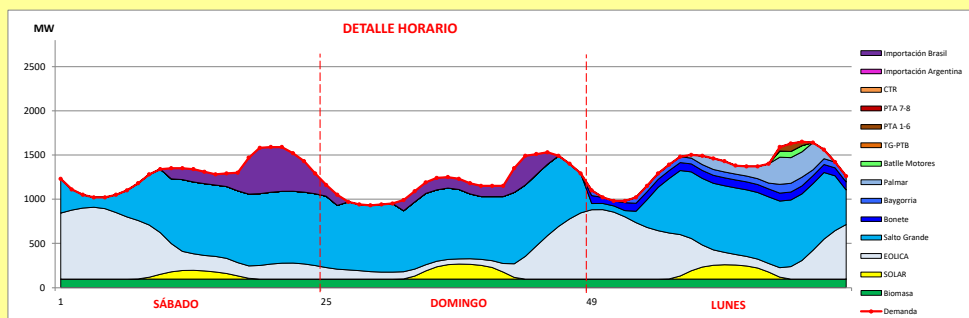
Represa	Turbinado m³/s	Aportes m³/s	Vertido m³/s
Terra	361.2	0.0	0.0
Baygorria	366.2	0.0	0.0
Palmar	105.2	0.0	0.0
Salto Grande	3320.0	4021.9	0.0



INFORME de PROGRAMACION SEMANAL (continuación).

ABASTECIMIENTO PROGRAMADO DE LA DEMANDA DEL S.I.N.

SEMANA 21 - 2022



Generación Térmica (MWh)	Por Central	21-May	22-May	23-May
Central Battle	210			
- Motores		0	0	210
Central La Tablada	0	0	0	0
Central P. del Tigre PTA 1-6	180	0	0	180
Central P. del Tigre PTA 7-8	0	0	0	0
Central P. del Tigre TG-PTB	0	0	0	0
Generación Hidráulica (MWh)	Por Central			
C.G. Bonete	2,104	0	0	2,104
C. Baygorria	1,497	0	0	1,497
C. Palmar	2,233	0	0	2,233
C. Salto Grande	45,861	14,504	18,007	13,350
Importación (MWh)	Por País			
Argentina	0			
- Contingente		0	0	0
Brasil	6,384			
- Rivera		0	0	0
- Melo		3,948	2,436	0
Otros Generadores (MWh)				
Eólica	23,893	9,655	4,698	9,540
Solar	2,904	635	1,151	1,118
Biomasa	6,984	2,328	2,328	2,328
<b>TOTAL S.I.N. (MWh)</b>	<b>92,256</b>	<b>31,076</b>	<b>28,626</b>	<b>32,560</b>
Exportación (MWh)				
- Exportación a Arg.	0	0	0	0
- Exportación a Brasil	0	0	0	0

**ORDEN DE DESPACHO:**

Generación autodespachada no modulable  
 Generación autodespachada modulable  
 Imp. Brasil mod. Devolución  
 SGU  
 Bonete/Baygorria  
 Palmar  
 Motores  
 PTB CC  
 PTA 16  
 PTA 78  
 CTR

DISPONIBILIDAD DE MAQUINAS

