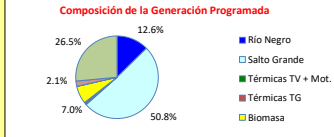
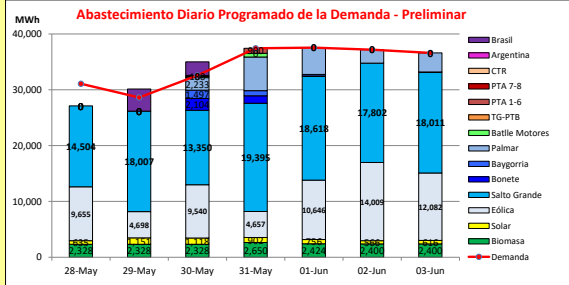




INFORME de PROGRAMACION SEMANAL

ABASTECIMIENTO PROGRAMADO DE LA DEMANDA DEL S.I.N.

SEMANA 22 - 2022

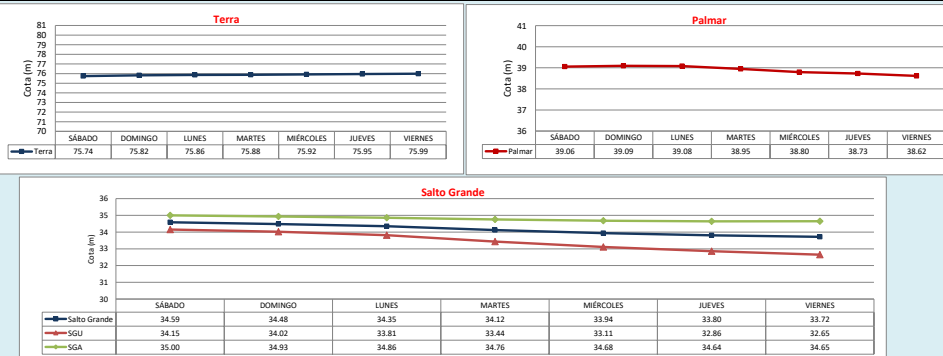


Demanda S.I.N. Programada (total semanal): **241,011 MWh**

Montevideo (Accuweather)

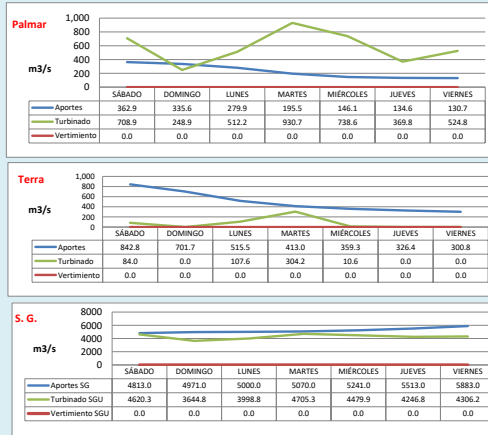
Generación Térmica (MWh)	Por Central	28-May	29-May	30-May	31-May	01-Jun	02-Jun	03-Jun
Central Battle	880							
• Motores		0	0	210	670	0	0	0
Central La Tablada	0	0	0	0	0	0	0	0
Central P. del Tigré PTA 1-6	1,080	0	0	180	900	0	0	0
Central P. del Tigré PTA 7-8	0	0	0	0	0	0	0	0
Central P. del Tigré TG-PTB	0	0	0	0	0	0	0	0
Generación Hidráulica (MWh)	Por Central	28-May	29-May	30-May	31-May	01-Jun	02-Jun	03-Jun
C.G. Bonete	3,464	0	0	2,104	1,314	46	0	0
C. Baygorria	2,780	0	0	1,497	924	270	0	89
C. Palmar	19,847	0	0	2,233	6,031	4,785	2,396	3,401
C. Salto Grande	119,687	14,504	18,007	13,350	19,395	18,618	17,802	18,011
Importación (MWh)	Por País	28-May	29-May	30-May	31-May	01-Jun	02-Jun	03-Jun
Argentina	0							
• Confinante		0	0	0	0	0	0	0
Brasil	6,384							
• Rivera								
• Melo		3,948	2,436		0	0	0	0
Otros Generadores (MWh)		28-May	29-May	30-May	31-May	01-Jun	02-Jun	03-Jun
Eólica	65,287	9,655	4,698	9,540	4,657	10,646	14,009	12,082
Solar	5,744	635	1,151	1,118	902	756	566	616
Biomasa	16,858	2,328	2,328	2,328	2,650	2,424	2,400	2,400
<b>TOTAL S.I.N. (MWh)</b>	<b>241,011</b>	<b>31,070</b>	<b>28,620</b>	<b>32,560</b>	<b>37,443</b>	<b>37,546</b>	<b>37,173</b>	<b>36,599</b>
Exportación (MWh)		28-May	29-May	30-May	31-May	01-Jun	02-Jun	03-Jun
Argentina / Brasil	0	0	0	0	0	0	0	0

EVOLUCION PROGRAMADA DE LOS EMBALSES

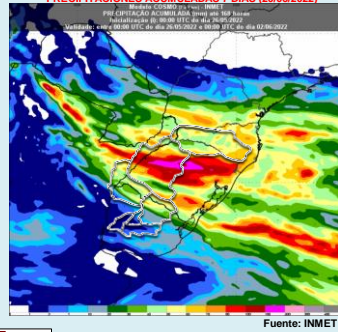


APORTES, TURBINADOS y VERTIMIENTOS PROGRAMADOS

PRONOSTICO DE PRECIPITACIONES



PRECIPITACIONES ACUMULADAS 7 DIAS (20/05/2022)



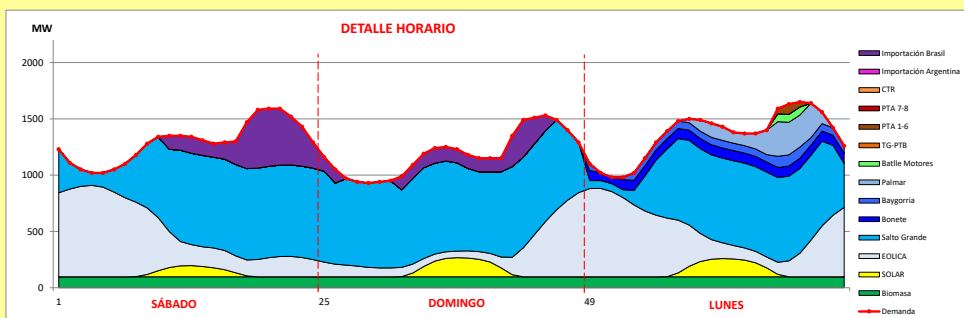
Represa	Turbinado m³/s	Aportes m³/s	Vertido m³/s
Terra	72.4	494.2	0.0
Baygorria	127.8	31.1	0.0
Palmar	578.3	228.5	0.0
Salto Grande	4286.0	5213.0	0.0



INFORME de PROGRAMACION SEMANAL (continuación).

ABASTECIMIENTO PROGRAMADO DE LA DEMANDA DEL S.I.N.

SEMANA 22 - 2022



Generación Térmica (MWh)	Por Central	28-May	29-May	30-May
Central Battle	210			
- Motores		0	0	210
Central La Tablada	0	0	0	0
Central P. del Tigre PTA 1-6	180	0	0	180
Central P. del Tigre PTA 7-8	0	0	0	0
Central P. del Tigre TG-PTB	0	0	0	0
Generación Hidráulica (MWh)	Por Central			
C.G. Bonete	2,104	0	0	2,104
C. Baygorria	1,497	0	0	1,497
C. Palmar	2,233	0	0	2,233
C. Salto Grande	45,861	14,504	18,007	13,350
Importación (MWh)	Por País			
Argentina	0			
- Contingente		0	0	0
Brasil	6,384			
- Rivera		0	0	0
- Melo		3,948	2,436	0
Otros Generadores (MWh)				
Eólica	23,893	9,655	4,698	9,540
Solar	2,904	635	1,151	1,118
Biomasa	6,984	2,328	2,328	2,328
<b>TOTAL S.I.N. (MWh)</b>	<b>92,256</b>	<b>31,076</b>	<b>28,626</b>	<b>32,560</b>
Exportación (MWh)				
- Exportación a Arg.	0	0	0	0
- Exportación a Brasil	0	0	0	0

- ORDEN DE DESPACHO:**
- Generación autodespachada no modulable
  - Generación autodespachada modulable
  - Imp. Brasil mod. Devolución
  - SGU/Bonete/Baygorria
  - Palmar
  - Motores
  - PTB CC
  - PTA 16
  - PTA 78
  - CTR

DISPONIBILIDAD DE MAQUINAS

