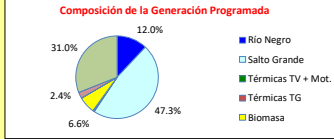
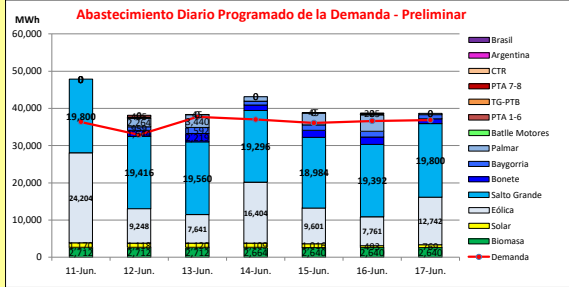




INFORME de PROGRAMACION SEMANAL

ABASTECIMIENTO PROGRAMADO DE LA DEMANDA DEL S.I.N.

SEMANA 24 - 2022

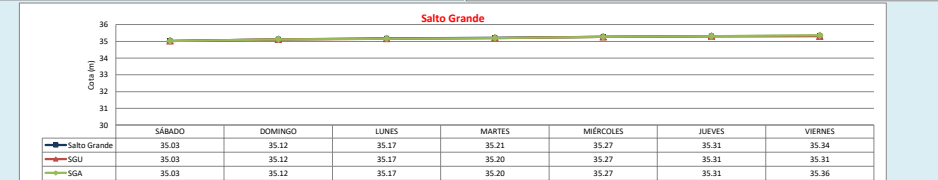
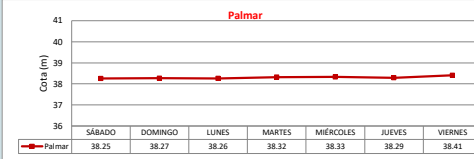
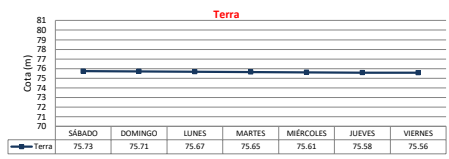


Demanda S.I.N. Programada (total semanal): **253,612 MWh**

Montevideo (Accuweather)

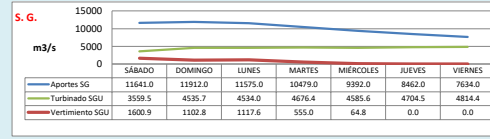
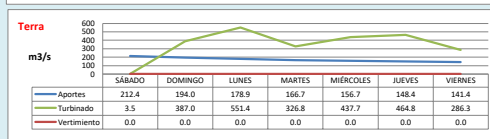
Generación Térmica (MWh)	Por Central	11-Jun	12-Jun	13-Jun	14-Jun	15-Jun	16-Jun	17-Jun
Central Battle	680							
• Motores		0	260	110	0	30	280	0
Central La Tablada	0	0	0	0	0	0	0	0
Central P. del Tigré PTA 1-6	810	0	495	45	0	45	225	0
Central P. del Tigré PTA 7-8	0	0	0	0	0	0	0	0
Central P. del Tigré TG-PTB	0	0	0	0	0	0	0	0
Generación Hidráulica (MWh)	Por Central							
C.G. Bonete	10,411	0	1,644	2,219	1,412	1,891	2,008	1,237
C. Baygorria	7,719	0	959	1,322	1,036	1,435	1,584	1,113
C. Palmar	14,884	0	2,264	3,440	1,241	3,196	4,386	357
C. Salto Grande	136,248	19,800	19,416	19,560	19,296	18,984	19,392	19,800
Importación (MWh)	Por País							
Argentina	0							
• Continente		0	0	0	0	0	0	0
Brasil	0							
• Rivera		0	0	0	0	0	0	0
• Melo		0	0	0	0	0	0	0
Otros Generadores (MWh)								
Eólica	87,601	24,204	9,248	7,641	16,404	9,601	7,761	12,742
Solar	6,795	1,170	1,118	1,120	1,103	1,016	493	769
Biomasa	18,720	2,712	2,712	2,712	2,684	2,640	2,640	2,640
TOTAL S.I.N. (MWh)	253,612	36,380	32,870	37,740	37,024	36,092	36,642	36,864
Exportación (MWh)								
Argentina / Brasil	30,256	11,506	5,246	699	6,138	2,746	2,127	1,794

EVOLUCION PROGRAMADA DE LOS EMBALSES

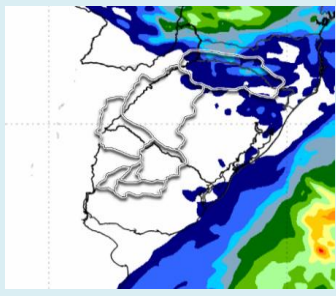


APORTES, TURBINADOS y VERTIMIENTOS PROGRAMADOS

PRONOSTICO DE PRECIPITACIONES



PRECIPITACIONES ACUMULADAS 7 DIAS (09/06/2022)



Fuente: INMET

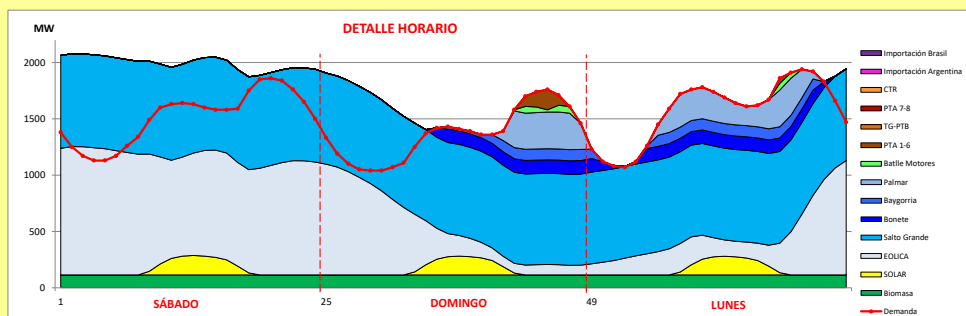
Represa	Turbinado m³/s	Aportes m³/s	Vertido m³/s
Terra	351.1	171.2	0.0
Baygorria	371.6	28.0	0.0
Palmar	359.5	67.9	0.0
Salto Grande	4487.2	10156.4	634.4



INFORME de PROGRAMACION SEMANAL (continuación).

ABASTECIMIENTO PROGRAMADO DE LA DEMANDA DEL S.I.N.

SEMANA 24 - 2022



Generación Térmica (MWh)	Por Central	11-Jun	12-Jun	13-Jun
Central Batlle	370	0	260	110
- Motores		0	0	0
Central La Tablada	0	0	0	0
Central P. del Tigre PTA 1-6	540	0	495	45
Central F. del Tigre PTA 7-8	0	0	0	0
Central P. del Tigre TG-PTB	0	0	0	0
Generación Hidráulica (MWh)	Por Central			
C.G. Bonete	3,863	0	1,644	2,219
C. Baygorria	2,551	0	959	1,592
C. Palmar	5,704	0	2,264	3,440
C. Salto Grande	58,776	19,800	19,416	19,560
Importación (MWh)	Por País			
Argentina	0			
- Contingente		0	0	0
Brasil	0			
- Rivera		0	0	0
- Melo		0	0	0
Otros Generadores (MWh)				
Eólica	41,093	24,204	9,248	7,641
Solar	3,408	1,170	1,118	1,120
Biomasa	8,136	2,712	2,712	2,712
TOTAL S.I.N. (MWh)	124,441	36,390	32,876	37,748
Exportación (MWh)				
- Exportación a Arg.	17,451	11,506	5,246	699
- Exportación a Brasil	0	0	0	0

- ORDEN DE DESPACHO:**
- Generación autodespachada no modulable
 - Generación autodespachada modulable
 - Imp. Brasil mod. Devolución
 - SGU
 - Bonete/Baygorria
 - Palmar
 - Motores
 - PTA 16
 - PTB C Abierto
 - PTA 78
 - CTR

DISPONIBILIDAD DE MAQUINAS

