

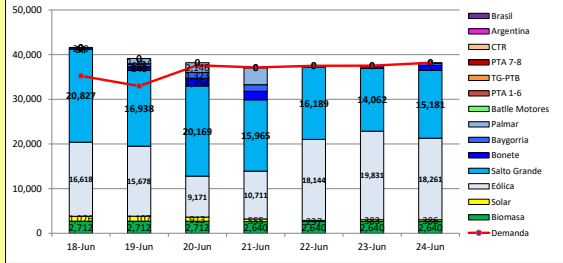


INFORME de PROGRAMACION SEMANAL

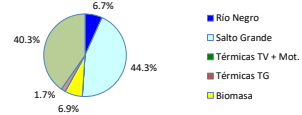
ABASTECIMIENTO PROGRAMADO DE LA DEMANDA DEL S.I.N.

SEMANA 25 - 2022

Abastecimiento Diario Programado de la Demanda - Preliminar



Composición de la Generación Programada



Temperaturas mínimas y máximas previstas.

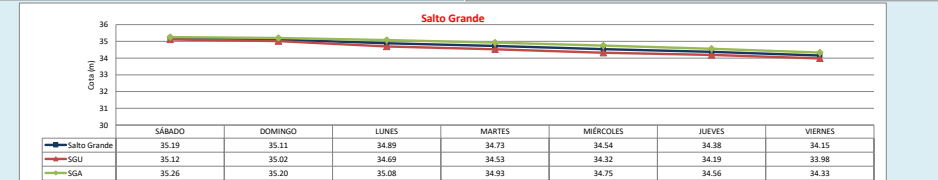
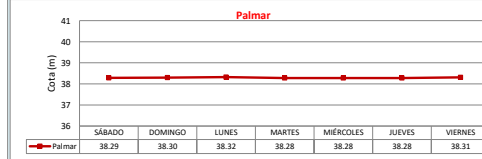
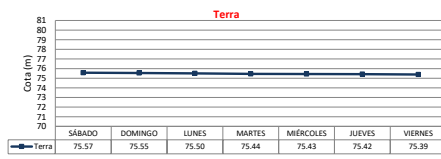


Demanda S.I.N. Programada (total semanal): **256,140 MWh**

Montevideo (Accuweather)

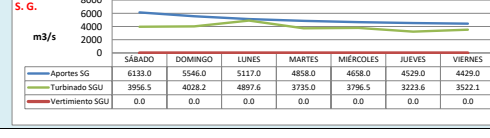
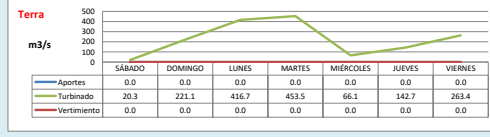
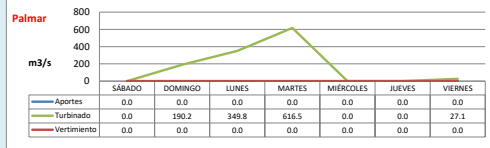
Generación Térmica (MWh)	Por Central	18-Jun	19-Jun	20-Jun	21-Jun	22-Jun	23-Jun	24-Jun
Central Battle	80							
• Motores		0	0	0	80	0	0	0
Central La Tablada	0	0	0	0	0	0	0	0
Central P. del Tigré PTA 1-6	0	0	0	0	0	0	0	0
Central P. del Tigré PTA 7-8	0	0	0	0	0	0	0	0
Central P. del Tigré TG-PTB	0	0	0	0	0	0	0	0
Generación Hidráulica (MWh)	Por Central							
C.G. Bonete	6.609	86	840	1.764	1.920	280	604	1.115
C. Baygorria	4.194	280	693	1.323	1.467	0	0	431
C. Palmar	7.261	0	1.167	2.146	3.782	0	0	166
C. Salto Grande	119.331	20.827	16.938	20.169	15.965	16.189	14.062	15.181
Importación (MWh)	Por País							
Argentina	0							
• Contingente		0	0	0	0	0	0	0
Brasil	0							
• Rivera								
• Melo		0	0	0	0	0	0	0
Otros Generadores (MWh)								
Eólica	108.414	16.618	15.678	9.171	10.711	18.144	19.831	18.261
Solar	4.657	1.076	1.107	913	555	237	383	386
Biomasa	18.696	2.712	2.712	2.712	2.640	2.640	2.640	2.640
TOTAL S.I.N. (MWh)	256,140	35,240	32,970	37,620	37,120	37,490	37,520	38,180
Exportación (MWh)		18-Jun	19-Jun	20-Jun	21-Jun	22-Jun	23-Jun	24-Jun
Argentina / Brasil	13,102	6,359	6,165	578	0	0	0	0

EVOLUCION PROGRAMADA DE LOS EMBALSES

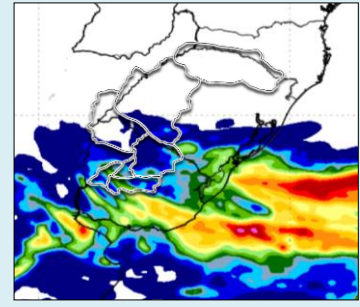


APORTES, TURBINADOS y VERTIMIENTOS PROGRAMADOS

PRONOSTICO DE PRECIPITACIONES



PRECIPITACIONES ACUMULADAS 7 DIAS (16/06/2022)



Fuente: INMET

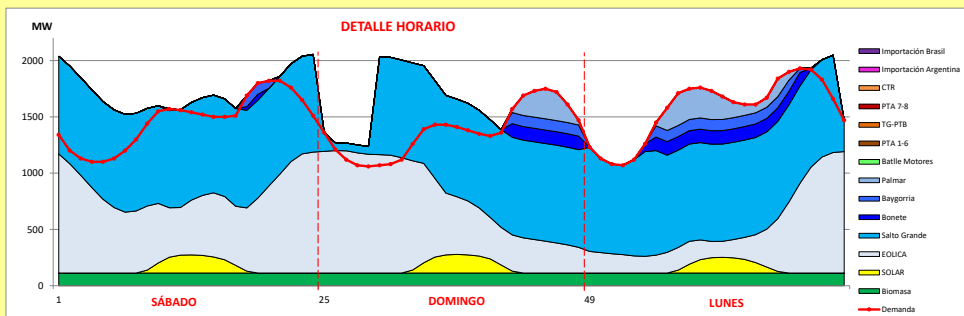
Represa	Turbinado m³/s	Aportes m³/s	Vertido m³/s
Terra	226.2	0.0	0.0
Baygorria	192.6	0.0	0.0
Palmar	169.1	0.0	0.0
Salto Grande	3879.9	5038.6	0.0



INFORME de PROGRAMACION SEMANAL (continuación).

ABASTECIMIENTO PROGRAMADO DE LA DEMANDA DEL S.I.N.

SEMANA 25 - 2022



Generación Térmica (MWh)	Por Central	18-Jun	19-Jun	20-Jun
Central Battle	0	0	0	0
- Motores		0	0	0
Central La Tablada	0	0	0	0
Central P. del Tigre PTA 1-6	0	0	0	0
Central P. del Tigre PTA 7-8	0	0	0	0
Central P. del Tigre TG-PTB	0	0	0	0
Generación Hidráulica (MWh)	Por Central			
C.G. Bonete	2,690	86	840	1,764
C. Baygorria	2,296	280	693	1,323
C. Palmar	3,313	0	1,167	2,146
C. Salto Grande	57,934	20,827	16,938	20,169
Importación (MWh)	Por País			
Argentina	0			
- Contingente		0	0	0
Brasil	0			
- Rivera		0	0	0
- Melo		0	0	0
Otros Generadores (MWh)				
Eólica	41,467	16,618	15,678	9,171
Solar	3,096	1,076	1,107	913
Biomasa	8,136	2,712	2,712	2,712
TOTAL S.I.N. (MWh)	118,932	35,240	32,976	37,620
Exportación (MWh)				
- Exportación a Arg.	13,102	6,359	6,165	578
- Exportación a Brasil	0	0	0	0

ORDEN DE DESPACHO:

- Generación autodespachada no modulable
- Generación autodespachada modulable
- SGU
- Bonete/Baygorria
- Palmar
- Imp. Brasil mod. Devolución
- Motores
- PTA 16
- PTB C Abierto
- PTA 78
- CTR

DISPONIBILIDAD DE MAQUINAS

