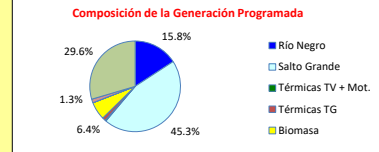
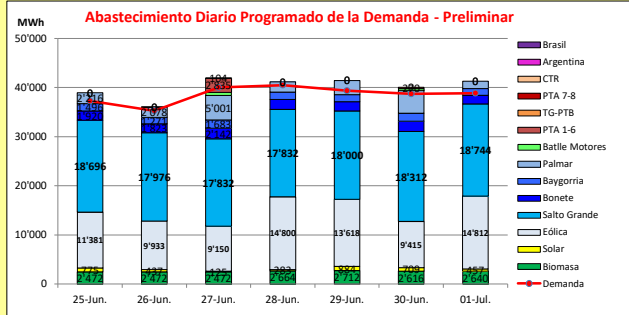




# INFORME de PROGRAMACION SEMANAL

ABASTECIMIENTO PROGRAMADO DE LA DEMANDA DEL S.I.N.

SEMANA 26 - 2022



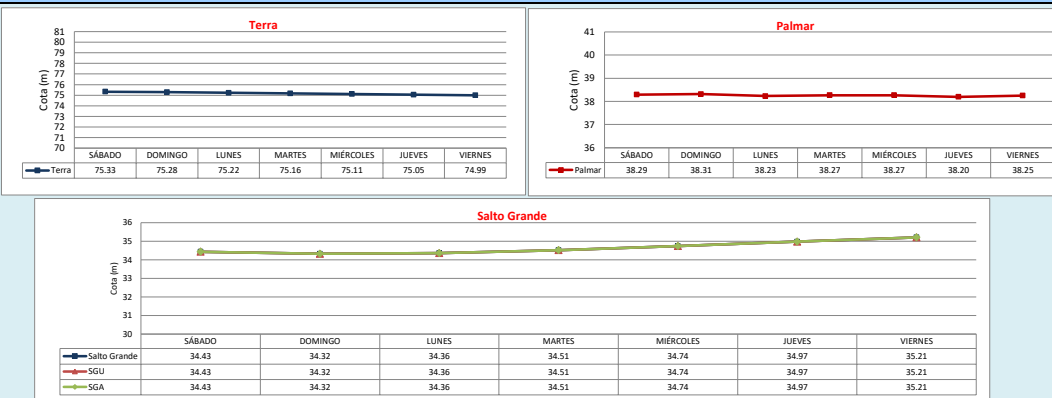
### Temperaturas mínimas y máximas previstas.



Demanda S.I.N. Programada (total semanal): 270'090 MWh

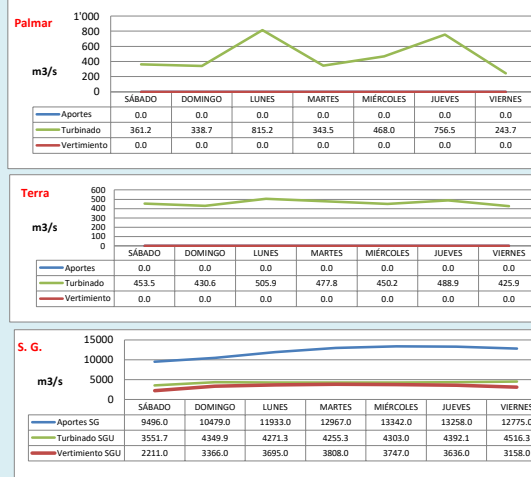
Generación (MWh)	Por Central	25-Jun	26-Jun	27-Jun	28-Jun	29-Jun	30-Jun	1-Jul
<b>Generación Térmica (MWh)</b>								
Central Battle + Motores	1'100	0	60	630	0	20	390	0
Central La Tablada	0	0	0	0	0	0	0	0
Central P. del Tigre PTA 1-6	3'105	0	0	2'835	0	0	270	0
Central P. del Tigre PTA 7-8	0	0	0	0	0	0	0	0
Central P. del Tigre TG-PTB	104	0	0	104	0	0	0	0
<b>Generación Hidráulica (MWh)</b>								
C. G. Bonete	13'687	1'920	1'823	2'142	2'023	1'906	2'070	1'803
C. Baygorria	10'313	1'496	1'271	1'683	1'464	1'446	1'635	1'318
C. Palmar	20'409	2'216	2'078	5'001	2'107	2'871	4'641	1'495
C. Salto Grande	127'392	18'696	17'976	17'832	17'832	18'000	18'312	18'744
<b>Importación (MWh)</b>								
Argentina	0	0	0	0	0	0	0	0
Brasil	0	0	0	0	0	0	0	0
Otros Generadores (MWh)								
Eólica	83'109	11'381	9'933	9'150	14'800	13'618	9'415	14'812
Solar	3'670	775	437	125	283	884	709	457
Biomasa	18'048	2'472	2'472	2'472	2'664	2'712	2'616	2'640
<b>TOTAL S.I.N. (MWh)</b>	<b>270'090</b>	<b>37'260</b>	<b>35'290</b>	<b>40'040</b>	<b>40'510</b>	<b>39'380</b>	<b>38'730</b>	<b>38'880</b>
<b>Exportación (MWh)</b>								
Argentina / Brasil	10'847	1'696	760	1'934	663	2'077	1'328	2'389

### EVOLUCION PROGRAMADA DE LOS EMBALSES

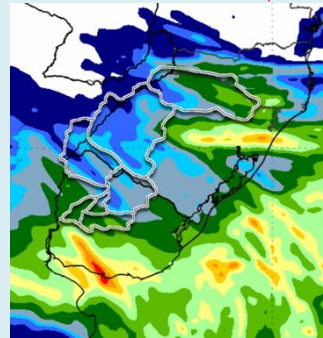


### APORTES, TURBINADOS y VERTIMIENTOS PROGRAMADOS

### PRONÓSTICO DE PRECIPITACIONES



### PRECIPITACIONES ACUMULADAS 7 DIAS (16/06/2022)



Fuente: INMET

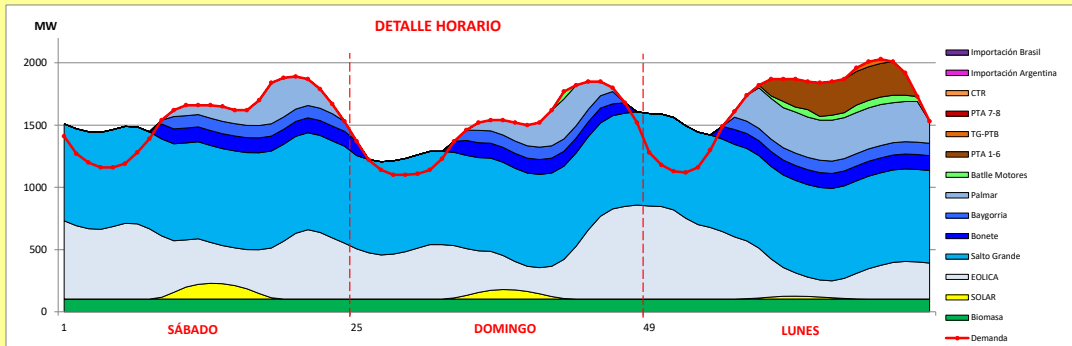
Valores Promedio Semanales (previstos)		
Represa	Turbinado m³/s	Vertido m³/s
Terra	461.8	0.0
Baygorria	473.7	0.0
Palmar	475.3	0.0
Salto Grande	4234.2	3374.4



INFORME de PROGRAMACION SEMANAL (continuación).

ABASTECIMIENTO PROGRAMADO DE LA DEMANDA DEL S.I.N.

SEMANA 26 - 2022



Generación Térmica (MWh)		Por Central	25-Jun	26-Jun	27-Jun
Central Battle		690			
• Motores			0	60	630
Central La Tablada		0	0	0	0
Central P. del Tigre PTA 1-6		2'835	0	0	2'835
Central P. del Tigre PTA 7-8		0	0	0	0
Central P. del Tigre TG-PTB		104	0	0	104
Generación Hidráulica (MWh)		Por Central			
C.G. Bonete		5'885	1'920	1'823	2'142
C. Baygorria		4'450	1'496	1'271	1'683
C. Palmar		9'295	2'216	2'078	5'001
C. Salto Grande		54'504	18'696	17'976	17'832
Importación (MWh)		Por Pais			
Argentina		0			
• Contingente			0	0	0
Brasil		0			
• Rivera			0	0	0
• Melo			0	0	0
Otros Generadores (MWh)					
Eólica		30'464	11'381	9'933	9'150
Solar		1'337	775	437	125
Biomasa		7'416	2'472	2'472	2'472
<b>TOTAL S.I.N. (MWh)</b>		<b>116'980</b>	<b>37'260</b>	<b>35'290</b>	<b>40'040</b>
Exportación (MWh)					
• Exportación a Arg.		4'390	1'696	760	1'934
• Exportación a Brasil		0	0	0	0

ORDEN DE DESPACHO:
-Generación autodespachada no modulable
-Generación autodespachada modulable
-SGU
-BON / BAY / PAL
-Energía modalidad devolución de Brasil
-Generación Térmica

DISPONIBILIDAD DE MAQUINAS

