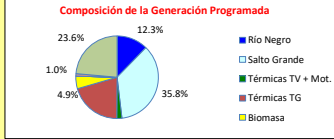
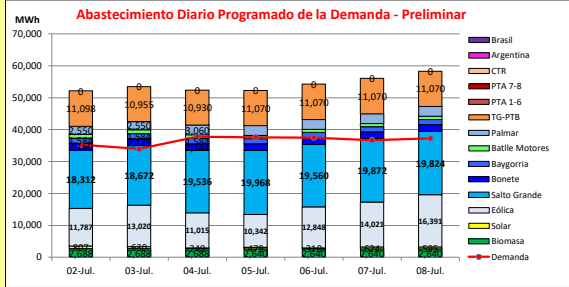




INFORME de PROGRAMACION SEMANAL

ABASTECIMIENTO PROGRAMADO DE LA DEMANDA DEL S.I.N.

SEMANA 27 - 2022

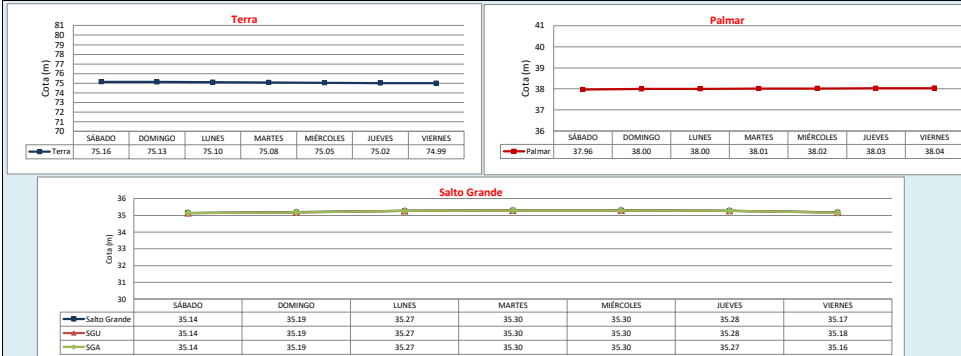


Demanda S.I.N. Programada (total semanal): **256,030 MWh**

Montevideo (Accuweather)

Generación Térmica (MWh)	Por Central	2-Jul	3-Jul	4-Jul	5-Jul	6-Jul	7-Jul	8-Jul
Central Battle	7,650							
• Motores		1,190	1,190	1,190	1,020	1,020	1,020	1,020
Central La Tablada	0	0	0	0	0	0	0	0
Central P. del Tigré PTA 1-6	0	0	0	0	0	0	0	0
Central P. del Tigré PTA 7-8	0	0	0	0	0	0	0	0
Central P. del Tigré TG-PTB	77,263	11,098	10,955	10,930	11,070	11,070	11,070	11,070
Generación Hidráulica (MWh)	Por Central							
C.G. Bonete	15,119	2,160	2,175	2,144	2,160	2,160	2,160	2,160
C. Baygorria	11,088	1,584	1,584	1,584	1,584	1,584	1,584	1,584
C. Palmar	20,400	2,550	2,550	2,550	3,060	3,060	3,060	3,060
C. Salto Grande	135,744	18,312	18,672	19,536	19,968	19,560	19,872	19,824
Importación (MWh)	Por País							
Argentina	0							
• Confinante		0	0	0	0	0	0	0
Brasil	0							
• Rivera		0	0	0	0	0	0	0
• Melo		0	0	0	0	0	0	0
Otros Generadores (MWh)								
Eólica	89,424	11,787	13,020	11,015	10,342	12,848	14,021	16,391
Solar	3,694	807	630	249	473	310	624	595
Biomasa	18,624	2,688	2,688	2,688	2,640	2,640	2,640	2,640
<b>TOTAL S.I.N. (MWh)</b>	<b>256,030</b>	<b>35,240</b>	<b>33,950</b>	<b>37,820</b>	<b>37,584</b>	<b>37,461</b>	<b>36,731</b>	<b>37,244</b>
Exportación (MWh)								
Argentina / Brasil	122,976	16,936	19,514	14,576	14,739	16,791	19,320	21,100

EVOLUCION PROGRAMADA DE LOS EMBALSES



APORTES, TURBINADOS y VERTIMIENTOS PROGRAMADOS

PRONOSTICO DE PRECIPITACIONES

**Palmar**

Fecha	Aportes	Turbinado	Vertimiento
SÁBADO	0.0	404.3	0.0
DOMINGO	0.0	404.3	0.0
LUNES	0.0	485.2	0.0
MARTES	0.0	485.2	0.0
MIÉRCOLES	0.0	485.2	0.0
JUEVES	0.0	485.2	0.0
VIERNES	0.0	485.2	0.0

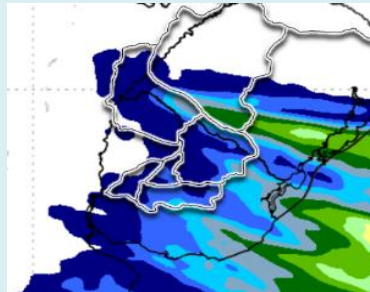
**Terra**

Fecha	Aportes	Turbinado	Vertimiento
SÁBADO	300.0	520.8	0.0
DOMINGO	300.0	524.4	0.0
LUNES	300.0	517.0	0.0
MARTES	300.0	520.8	0.0
MIÉRCOLES	300.0	520.8	0.0
JUEVES	300.0	520.8	0.0
VIERNES	300.0	520.8	0.0

**S. G.**

Fecha	Aportes SG	Turbinado SGU	Vertimiento SGU
SÁBADO	13604.0	3478.7	2375.1
DOMINGO	12479.0	4518.3	1599.8
LUNES	11108.0	4743.9	640.0
MARTES	9779.0	4855.3	151.3
MIÉRCOLES	8479.0	4753.6	0.0
JUEVES	7531.0	4831.9	0.0
VIERNES	6946.0	4820.3	0.0

PRECIPITACIONES ACUMULADAS 7 DIAS (30/06/2022)



Fuente: INMET

**Valores Promedio Semanales (previstos)**

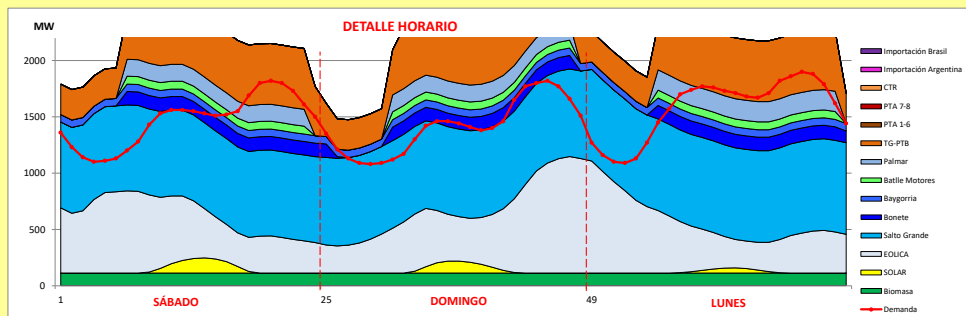
Represa	Turbinado m³/s	Aportes m³/s	Vertido m³/s
Terra	520.8	300.0	0.0
Baygorria	509.3	0.0	0.0
Palmar	462.1	0.0	0.0
Salto Grande	4571.7	9989.7	680.9



INFORME de PROGRAMACION SEMANAL (continuación).

ABASTECIMIENTO PROGRAMADO DE LA DEMANDA DEL S.I.N.

SEMANA 27 - 2022



Generación Térmica (MWh)	Por Central	2-Jul	3-Jul	4-Jul
Central Battle	3,570			
- Motores		1,190	1,190	1,190
Central La Tablada	0	0	0	0
Central P. del Tigre PTA 1-6	0	0	0	0
Central P. del Tigre PTA 7-8	0	0	0	0
Central P. del Tigre TG-PTB	32,983	11,098	10,955	10,930
Generación Hidráulica (MWh)	Por Central			
C.G. Bonete	6,479	2,160	2,175	2,144
C. Baygorria	4,752	1,584	1,584	1,584
C. Palmar	8,160	2,550	2,550	3,060
C. Salto Grande	56,520	18,312	18,672	19,536
Importación (MWh)	Por País			
Argentina	0			
- Contingente		0	0	0
Brasil	0			
- Rivera		0	0	0
- Melo		0	0	0
Otros Generadores (MWh)				
Eólica	35,822	11,787	13,020	11,015
Solar	1,686	807	630	249
Biomasa	8,064	2,688	2,688	2,688
<b>TOTAL S.I.N. (MWh)</b>	<b>158,036</b>	<b>35,240</b>	<b>33,950</b>	<b>37,820</b>
Exportación (MWh)				
- Exportación a Arg.	51,026	16,936	19,514	14,576
- Exportación a Brasil	0	0	0	0

- ORDEN DE DESPACHO:**
- Generación autodespachada no modulable
  - Generación autodespachada modulable
  - SGU
  - Imp. Brasil mod. Devolución
  - Bonete/Baygorria
  - Motores
  - Palmar/CC
  - PTA 16
  - PTA 78
  - CTR

DISPONIBILIDAD DE MAQUINAS

