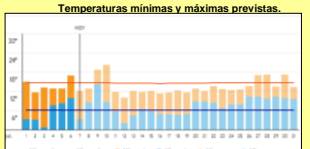
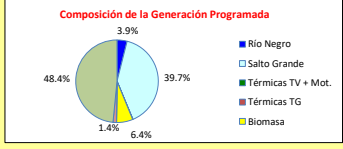
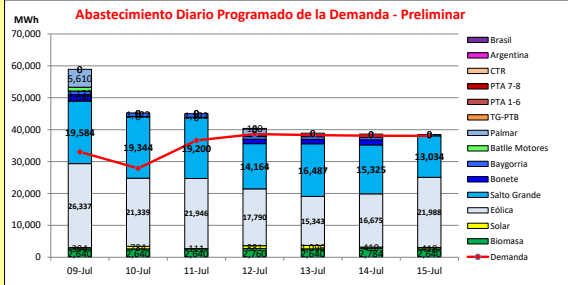




INFORME de PROGRAMACION SEMANAL

ABASTECIMIENTO PROGRAMADO DE LA DEMANDA DEL S.I.N.

SEMANA 28 - 2022



Demanda S.I.N. Programada (total semanal): 250,650 MWh

Generación Térmica (MWh)	Por Central	09-Jul	10-Jul	11-Jul	12-Jul	13-Jul	14-Jul	15-Jul
Central Battle	1,370							
• Motores		1,190	0	0	180	0	0	0
Central La Tablada	0	0	0	0	0	0	0	0
Central P. del Tigré PTA 1-6	180	0	0	0	180	0	0	0
Central P. del Tigré PTA 7-8	0	0	0	0	0	0	0	0
Central P. del Tigré TG-PTB	0	0	0	0	0	0	0	0
Generación Hidráulica (MWh)	Por Central							
C.G. Bonete	6,326	2,040	0	0	1,377	1,334	1,575	0
C. Baygorria	6,534	1,122	1,122	1,122	924	924	924	396
C. Palmar	9,783	9,810	0	0	2,134	1,094	945	0
C. Salto Grande	117,138	19,584	19,344	19,200	14,164	16,487	15,325	13,034
Importación (MWh)	Por País							
Argentina	0							
• Contingente		0	0	0	0	0	0	0
Brasil	0							
• Rivera								
• Melo		0	0	0	0	0	0	0
Otros Generadores (MWh)								
Eólica	141,418	26,337	21,339	21,946	17,790	15,343	16,675	21,988
Solar	4,094	394	784	111	1,096	410	418	
Biomasa	18,744	2,640	2,640	2,640	2,760	2,640	2,784	2,840
TOTAL S.I.N. (MWh)	250,650	33,060	27,870	36,620	38,620	38,290	38,110	38,080
Exportación (MWh)								
Argentina / Brasil	54,937	25,857	17,359	8,399	1,770	628	528	396

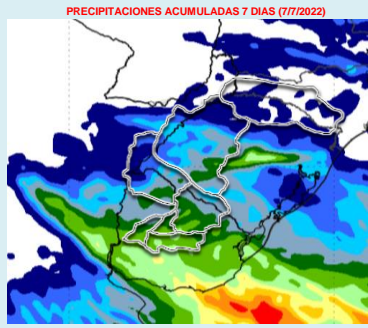
EVOLUCION PROGRAMADA DE LOS EMBALSES



APORTES, TURBINADOS y VERTIMIENTOS PROGRAMADOS

Reservoir	SÁBADO	DOMINGO	LUNES	MARTES	MIÉRCOLES	JUEVES	VIERNES
Palmar							
Aportes	112.9	111.8	111.2	110.8	110.4	109.9	109.5
Turbinado	0.0	0.0	0.0	347.9	178.3	154.0	0.0
Vertimiento	0.0	0.0	0.0	0.0	0.0	0.0	0.0
Terra							
Aportes	667.9	664.3	635.0	641.9	626.9	611.5	596.6
Turbinado	0.0	0.0	0.0	312.0	321.7	379.8	0.0
Vertimiento	0.0	0.0	0.0	0.0	0.0	0.0	0.0
S. G.							
Aportes SG	5604.0	5117.0	4716.0	4459.0	4329.0	4229.0	4129.0
Turbinado SGU	3729.5	4739.0	4761.4	3250.5	3878.6	3561.0	2955.1
Vertimiento SGU	0.0	0.0	0.0	0.0	0.0	0.0	0.0

PRONOSTICO DE PRECIPITACIONES



Valores Promedio Semanales (previstos)

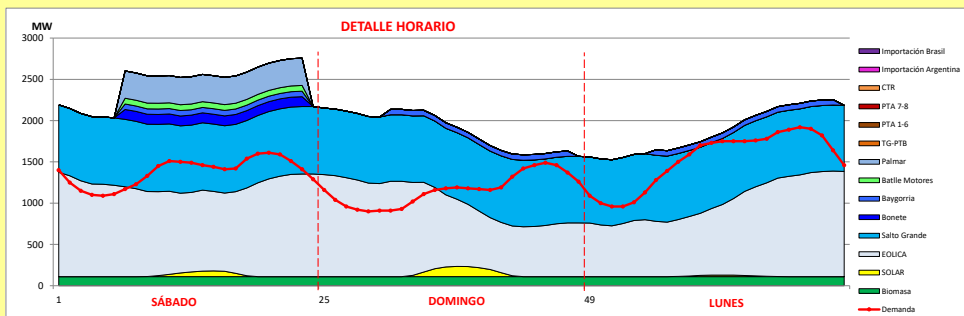
Reserva	Turbinado m3/s	Aportes m3/s	Vertido m3/s
Terra	147.6	637.7	0.0
Baygorria	148.5	27.9	0.0
Palmar	97.2	110.9	0.0
Salto Grande	3839.3	4654.7	0.0



INFORME de PROGRAMACION SEMANAL (continuación).

ABASTECIMIENTO PROGRAMADO DE LA DEMANDA DEL S.I.N.

SEMANA 28 - 2022



Generación Térmica (MWh)	Por Central	09-Jul	10-Jul	11-Jul
Central Battle	1,190			
- Motores		1,190	0	0
Central La Tablada	0	0	0	0
Central P. del Tigre PTA 1-6	0	0	0	0
Central P. del Tigre PTA 7-8	0	0	0	0
Central P. del Tigre TG-PTB	0	0	0	0
Generación Hidráulica (MWh)	Por Central			
C.G. Bonete	2,040	2,040	0	0
C. Baygorria	3,366	1,122	1,122	1,122
C. Palmar	5,610	5,610	0	0
C. Salto Grande	58,128	19,584	19,344	19,200
Importación (MWh)	Por País			
Argentina	0			
- Contingente		0	0	0
Brasil	0			
- Rivera		0	0	0
- Melo		0	0	0
Otros Generadores (MWh)				
Eólica	69,622	26,337	21,339	21,946
Solar	1,289	394	784	111
Biomasa	7,920	2,640	2,640	2,640
TOTAL S.I.N. (MWh)	149,165	33,060	27,870	36,620
Exportación (MWh)				
- Exportación a Arg.	51,615	25,857	17,359	8,399
- Exportación a Brasil	0	0	0	0

- ORDEN DE DESPACHO:**
- Generación autodespachada no modulable
 - Generación autodespachada modulable
 - SGU
 - Bonete/Baygorria
 - Imp. Brasil mod. Devolución
 - Palmar
 - Motores
 - CC
 - PTA 16
 - PTA 78
 - CTR

DISPONIBILIDAD DE MAQUINAS

