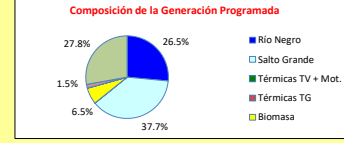
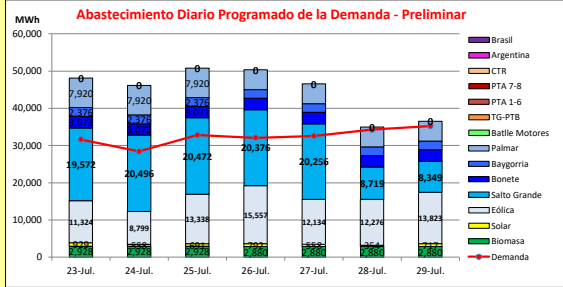




# INFORME de PROGRAMACION SEMANAL

ABASTECIMIENTO PROGRAMADO DE LA DEMANDA DEL S.I.N.

SEMANA 30 - 2022

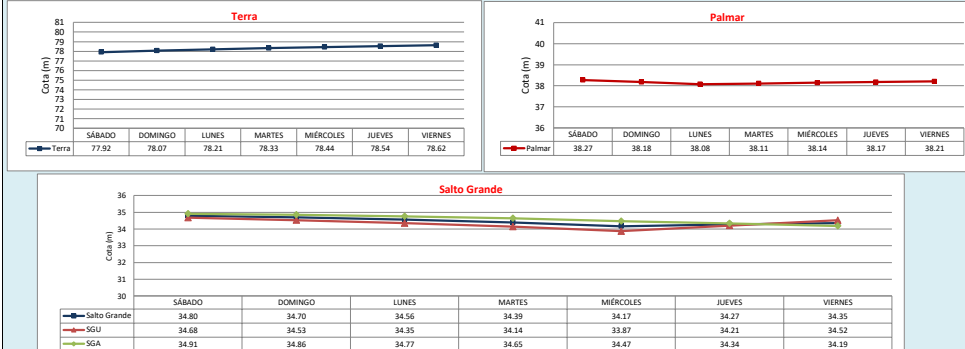


Demanda S.I.N. Programada (total semanal): **227,021 MWh**

Montevideo (Accuweather)

Generación Térmica (MWh)	Por Central	23-Jul	24-Jul	25-Jul	26-Jul	27-Jul	28-Jul	29-Jul
Central Batlle	0	0	0	0	0	0	0	0
+ Motores	0	0	0	0	0	0	0	0
Central La Tablada	0	0	0	0	0	0	0	0
Central P. del Tigre PTA 1-6	0	0	0	0	0	0	0	0
Central P. del Tigre PTA 7-8	0	0	0	0	0	0	0	0
Central P. del Tigre TG-PTB	0	0	0	0	0	0	0	0
Generación Hidráulica (MWh)	Por Central	23-Jul	24-Jul	25-Jul	26-Jul	27-Jul	28-Jul	29-Jul
C.G. Bonete	21,504	3,072	3,072	3,072	3,072	3,072	3,072	3,072
C. Baygorria	16,632	2,376	2,376	2,376	2,376	2,376	2,376	2,376
C. Palmar	44,880	7,920	7,920	7,920	7,920	5,280	5,280	5,280
C. Salto Grande	118,240	19,572	20,496	20,472	20,376	20,256	8,719	8,349
Importación (MWh)	Por País	23-Jul	24-Jul	25-Jul	26-Jul	27-Jul	28-Jul	29-Jul
Argentina	0	0	0	0	0	0	0	0
+ Contingente	0	0	0	0	0	0	0	0
Brasil	0	0	0	0	0	0	0	0
+ Rivera	0	0	0	0	0	0	0	0
+ Melo	0	0	0	0	0	0	0	0
Otros Generadores (MWh)	Por País	23-Jul	24-Jul	25-Jul	26-Jul	27-Jul	28-Jul	29-Jul
Eólica	87,251	11,324	8,799	13,338	15,557	12,134	12,276	13,823
Solar	4,599	929	558	691	792	558	354	717
Biomasa	20,304	2,928	2,928	2,928	2,880	2,880	2,880	2,880
<b>TOTAL S.I.N. (MWh)</b>	<b>227,021</b>	<b>31,650</b>	<b>28,400</b>	<b>32,820</b>	<b>32,076</b>	<b>32,598</b>	<b>34,270</b>	<b>35,218</b>
Exportación (MWh)	Por País	23-Jul	24-Jul	25-Jul	26-Jul	27-Jul	28-Jul	29-Jul
Argentina / Brasil	86,389	16,471	17,749	17,977	18,258	13,968	687	1,279

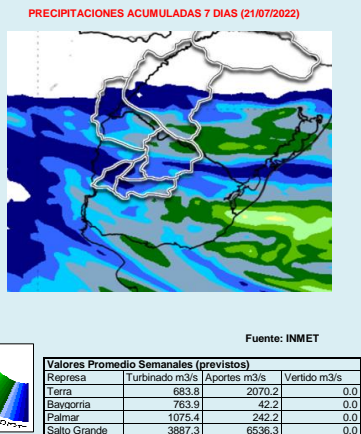
## EVOLUCION PROGRAMADA DE LOS EMBALSES



## APORTES, TURBINADOS y VERTIMIENTOS PROGRAMADOS



## PRONOSTICO DE PRECIPITACIONES

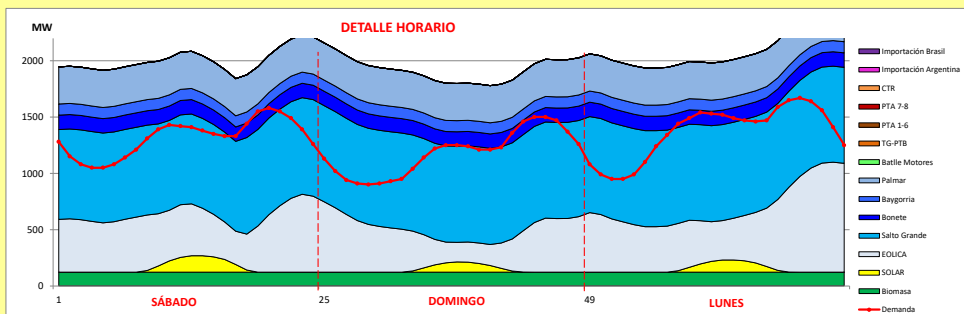




INFORME de PROGRAMACION SEMANAL (continuación).

ABASTECIMIENTO PROGRAMADO DE LA DEMANDA DEL S.I.N.

SEMANA 30 - 2022



Generación Térmica (MWh)	Por Central	23-Jul	24-Jul	25-Jul
Central Batlle	0	0	0	0
• Motores		0	0	0
Central La Tablada	0	0	0	0
Central P. del Tigre PTA 1-6	0	0	0	0
Central P. del Tigre PTA 7-8	0	0	0	0
Central P. del Tigre TG-PTB	0	0	0	0
Generación Hidráulica (MWh)	Por Central			
C.G. Bonete	9,216	3,072	3,072	3,072
C. Baygorria	7,128	2,376	2,376	2,376
C. Palmar	23,760	7,920	7,920	7,920
C. Salto Grande	60,540	19,572	20,496	20,472
Importación (MWh)	Por País			
Argentina	0			
• Contingente		0	0	0
Brasil	0			
• Rivera		0	0	0
• Melo		0	0	0
Otros Generadores (MWh)				
Eólica	33,461	11,324	8,799	13,338
Solar	2,178	929	558	691
Biomasa	8,784	2,928	2,928	2,928
<b>TOTAL S.I.N. (MWh)</b>	<b>145,067</b>	<b>31,650</b>	<b>28,400</b>	<b>32,820</b>
Exportación (MWh)				
• Exportación a Arg.	52,197	16,471	17,749	17,977
• Exportación a Brasil	0	0	0	0

- ORDEN DE DESPACHO:**
- Generación autodespachada no modulable
  - Generación autodespachada modulable
  - SGU
  - Bonete/Baygorria
  - Palmar
  - Motores
  - PTA 16
  - Ciclo abierto
  - PTA 78
  - CTR

DISPONIBILIDAD DE MAQUINAS

