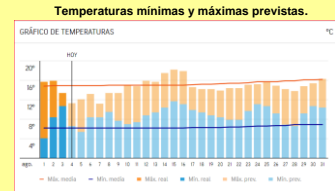
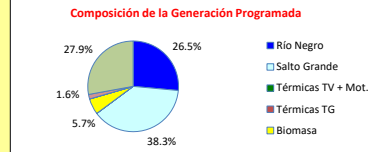
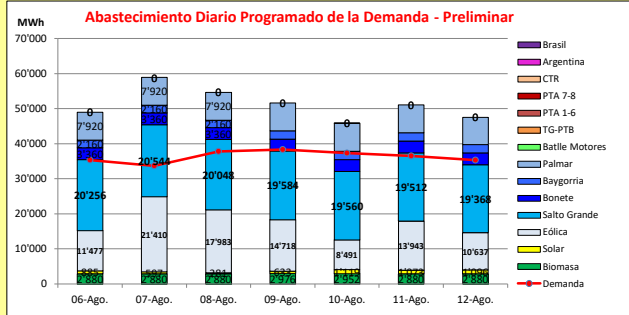




INFORME de PROGRAMACION SEMANAL

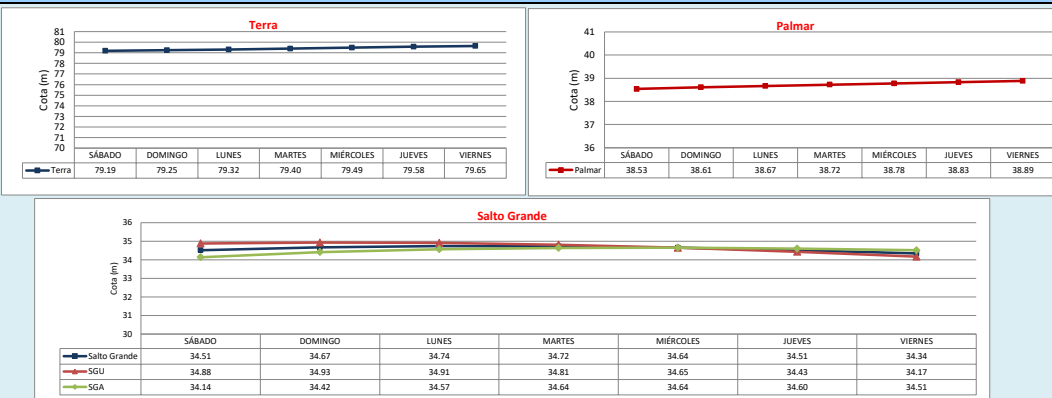
ABASTECIMIENTO PROGRAMADO DE LA DEMANDA DEL S.I.N.



Demanda S.I.N. Programada (total semanal): **254'350** MWh

Generación Térmica (MWh)	Por Central	6-Ago	7-Ago	8-Ago	9-Ago	10-Ago	11-Ago	12-Ago
Central Battle	90	0	0	0	0	90	0	0
+ Motores		0	0	0	0	0	0	0
Central La Tablada	0	0	0	0	0	0	0	0
Central P. del Tigre PTA 1-6	0	0	0	0	0	0	0	0
Central P. del Tigre PTA 7-8	0	0	0	0	0	0	0	0
Central P. del Tigre TG-PTB	0	0	0	0	0	0	0	0
Generación Hidráulica (MWh)	Por Central							
C. G. Bonete	23'520	3'360	3'360	3'360	3'360	3'360	3'360	3'360
C. Baygorria	15'984	2'160	2'160	2'160	2'376	2'376	2'376	2'376
C. Palmar	55'345	7'920	7'920	7'920	7'920	7'920	7'920	7'825
C. Salto Grande	138'872	20'256	20'544	20'048	19'584	19'560	19'512	19'368
Importación (MWh)	Por País							
Argentina	0	0	0	0	0	0	0	0
+ Contingente		0	0	0	0	0	0	0
Brasil	0	0	0	0	0	0	0	0
+ Rivera		0	0	0	0	0	0	0
+ Melo		0	0	0	0	0	0	0
Otros Generadores (MWh)								
Eólica	98'659	11'477	21'410	17'983	14'718	8'491	13'943	10'637
Solar	5'684	885	597	281	633	1'119	1'073	1'096
Biomasa	20'328	2'880	2'880	2'880	2'952	2'880	2'880	2'880
<b>TOTAL S.I.N. (MWh)</b>	<b>254'350</b>	<b>35'340</b>	<b>33'700</b>	<b>37'810</b>	<b>38'320</b>	<b>37'320</b>	<b>36'540</b>	<b>35'320</b>
Exportación (MWh)								
Argentina / Brasil	104'132	13'598	25'171	16'822	13'247	8'548	14'524	12'222

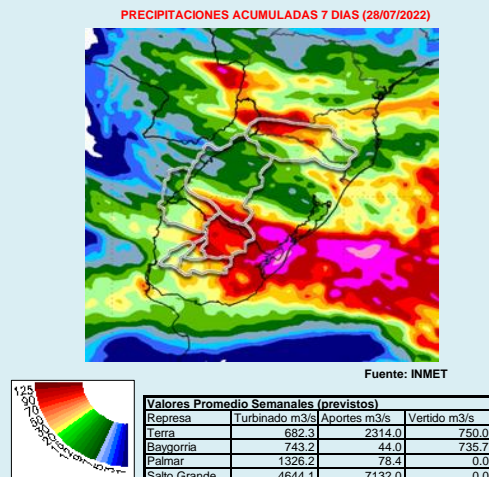
EVOLUCION PROGRAMADA DE LOS EMBALSES



APORTES, TURBINADOS y VERTIMIENTOS PROGRAMADOS

PRONÓSTICO DE PRECIPITACIONES

Reserva	SÁBADO	DOMINGO	LUNES	MARTES	MIÉRCOLES	JUEVES	VIERNES
<b>Palmar</b>							
<b>Terra</b>							
<b>S. G.</b>							



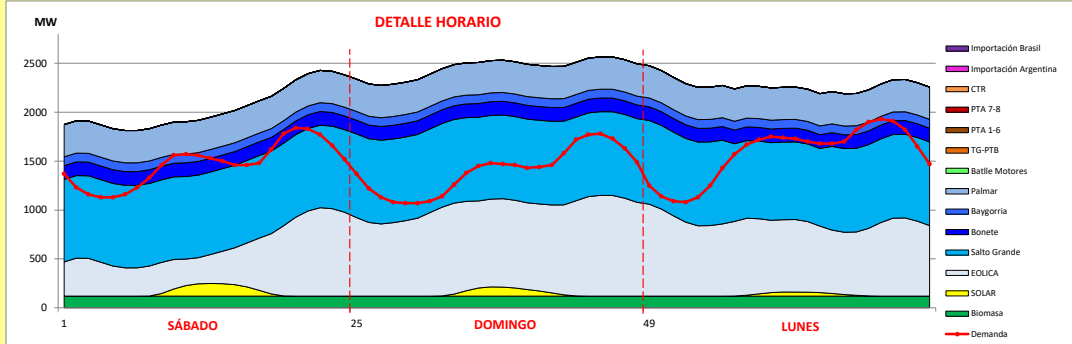
Valores Promedio Semanales (previstos)		
Represa	Turbinado m3/s	Vertido m3/s
Terra	682.3	750.0
Baygorria	743.2	735.7
Palmar	1326.2	0.0
Salto Grande	4644.1	0.0



INFORME de PROGRAMACION SEMANAL (continuación).

ABASTECIMIENTO PROGRAMADO DE LA DEMANDA DEL S.I.N.

SEMANA 32 - 2022



Generación Térmica (MWh)		Por Central	6-Ago	7-Ago	8-Ago
Central Battle		0			
• Motores			0	0	0
Central La Tablada		0	0	0	0
Central P. del Tigre PTA 1-6		0	0	0	0
Central P. del Tigre PTA 7-8		0	0	0	0
Central P. del Tigre TG-PTB		0	0	0	0
Generación Hidráulica (MWh)		Por Central			
C.G. Bonete		10'080	3'360	3'360	3'360
C. Baygorria		6'480	2'160	2'160	2'160
C. Palmar		23'760	7'920	7'920	7'920
C. Salto Grande		60'848	20'256	20'544	20'048
Importación (MWh)		Por Pais			
Argentina		0			
• Contingente			0	0	0
Brasil		0			
• Rivera			0	0	0
• Melo			0	0	0
Otros Generadores (MWh)					
Eólica		50'870	11'477	21'410	17'983
Solar		1'763	885	597	281
Biomasa		8'640	2'880	2'880	2'880
<b>TOTAL S.I.N. (MWh)</b>		<b>162'441</b>	<b>35'340</b>	<b>33'700</b>	<b>37'810</b>
Exportación (MWh)					
• Exportación a Arg.		55'591	13'598	25'171	16'822
• Exportación a Brasil		0	0	0	0

ORDEN DE DESPACHO:
- Generación autodespachada no modulable
- Generación autodespachada modulable
- Bonete/Baygorria/Palmar/SGU
- Térmico

DISPONIBILIDAD DE MAQUINAS

