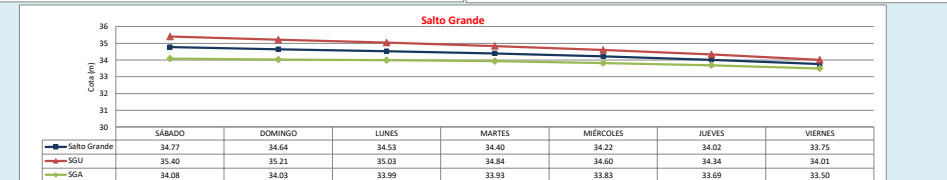
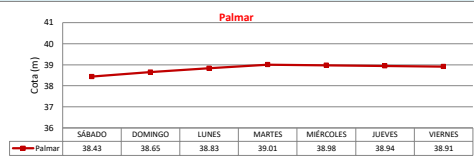
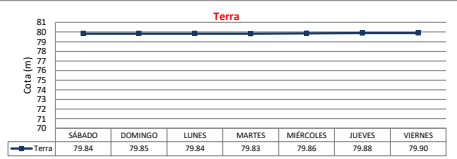


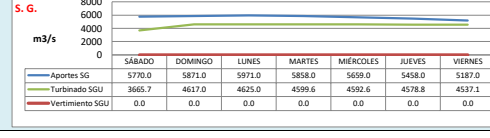
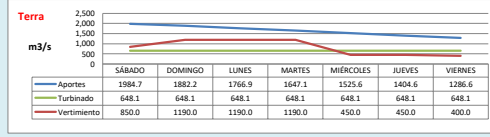
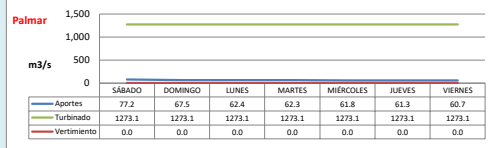
Demanda S.I.N. Programada (total semanal): **230.630 MWh**

Generación Térmica (MWh)	Por Central	13-Ago	14-Ago	15-Ago	16-Ago	17-Ago	18-Ago	19-Ago
Central Battle	0	0	0	0	0	0	0	0
+ Motores	0	0	0	0	0	0	0	0
Central La Tablada	0	0	0	0	0	0	0	0
Central P. del Tigré PTA 1-6	0	0	0	0	0	0	0	0
Central P. del Tigré PTA 7-8	0	0	0	0	0	0	0	0
Central P. del Tigré TG-PTB	0	0	0	0	0	0	0	0
Generación Hidráulica (MWh)	Por Central							
C.G. Bonete	23,520	3,360	3,360	3,360	3,360	3,360	3,360	3,360
C. Baygorria	11,088	1,584	1,584	1,584	1,584	1,584	1,584	1,584
C. Palmar	55,440	7,920	7,920	7,920	7,920	7,920	7,920	7,920
C. Salto Grande	133,248	19,296	19,080	19,056	19,032	19,008	18,960	18,816
Importación (MWh)	Por País							
Argentina	0							
+ Contingente	0							
Brasil	0							
+ Rivera	0							
+ Melo	0							
Otros Generadores (MWh)								
Eólica	115,824	8,709	21,137	17,660	15,242	18,457	21,245	13,374
Solar	7,369	1,259	938	686	1,329	742	1,123	1,292
Biomasa	20,064	2,832	2,832	2,832	2,928	2,880	2,880	2,880
TOTAL S.I.N. (MWh)	230,630	30,360	27,840	31,770	33,050	34,590	36,530	36,490
Exportación (MWh)		13-Ago	14-Ago	15-Ago	16-Ago	17-Ago	18-Ago	19-Ago
Argentina / Brasil	135,923	14,600	29,011	21,328	18,345	19,361	20,542	12,736

EVOLUCION PROGRAMADA DE LOS EMBALSES

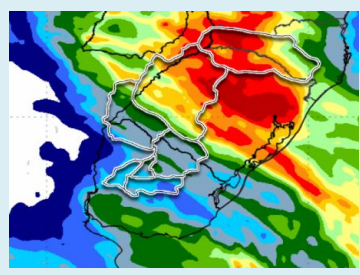


APORTES, TURBINADOS y VERTIMIENTOS PROGRAMADOS



PRONOSTICO DE PRECIPITACIONES

PRECIPITACIONES ACUMULADAS 7 DIAS (11/08/2022)



Fuente: INMET

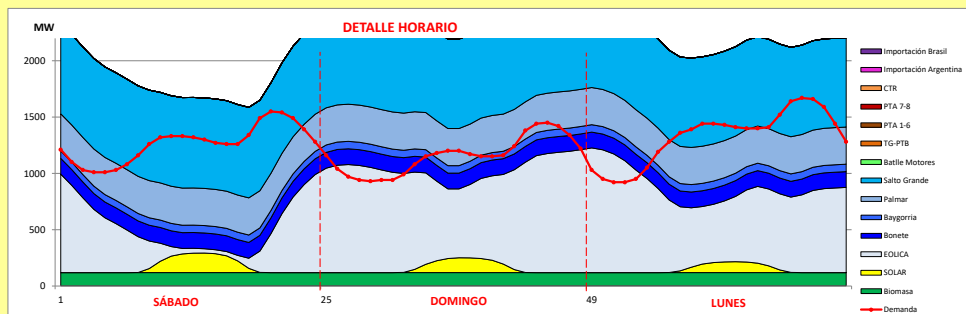
Represa	Turbinado m3/s	Aportes m3/s	Vertido m3/s
Terra	648.1	1642.5	817.1
Baygorria	509.3	0.0	957.1
Palmar	1273.1	64.7	0.0
Salto Grande	4459.4	5682.0	0.0



INFORME de PROGRAMACION SEMANAL (continuación).

ABASTECIMIENTO PROGRAMADO DE LA DEMANDA DEL S.I.N.

SEMANA 33 - 2022



Generación Térmica (MWh)	Por Central	13-Ago	14-Ago	15-Ago
Central Batlle	0	0	0	0
• Motores		0	0	0
Central La Tablada	0	0	0	0
Central P. del Tigre PTA 1-6	0	0	0	0
Central P. del Tigre PTA 7-8	0	0	0	0
Central P. del Tigre TG-PTB	0	0	0	0
Generación Hidráulica (MWh)	Por Central			
C.G. Bonete	10,080	3,360	3,360	3,360
C. Baygorria	4,752	1,584	1,584	1,584
C. Palmar	23,760	7,920	7,920	7,920
C. Salto Grande	57,432	19,296	19,080	19,056
Importación (MWh)	Por País			
Argentina	0			
• Contingente		0	0	0
Brasil	0			
• Rivera		0	0	0
• Melo		0	0	0
Otros Generadores (MWh)				
Eólica	47,506	8,709	21,137	17,660
Solar	2,883	1,259	938	686
Biomasa	8,496	2,832	2,832	2,832
TOTAL S.I.N. (MWh)	154,909	30,360	27,840	31,770
Exportación (MWh)				
• Exportación a Arg.	64,939	14,600	29,011	21,328
• Exportación a Brasil	0	0	0	0

- ORDEN DE DESPACHO:**
- Generación autodespachada no modulable
 - Generación autodespachada modulable
 - Bonete
 - Baygorria
 - Palmar/SGU
 - Motores
 - PTA 16
 - Ciclo abierto
 - PTA 78
 - CTR

DISPONIBILIDAD DE MAQUINAS

