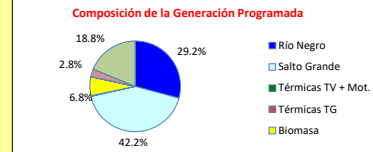
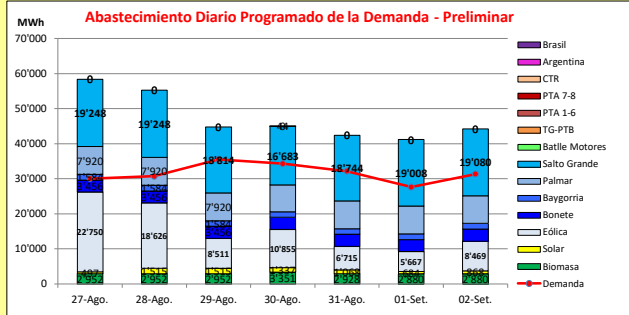




# INFORME de PROGRAMACION SEMANAL

ABASTECIMIENTO PROGRAMADO DE LA DEMANDA DEL S.I.N.

SEMANA 35 - 2022



Temperaturas mínimas y máximas previstas.

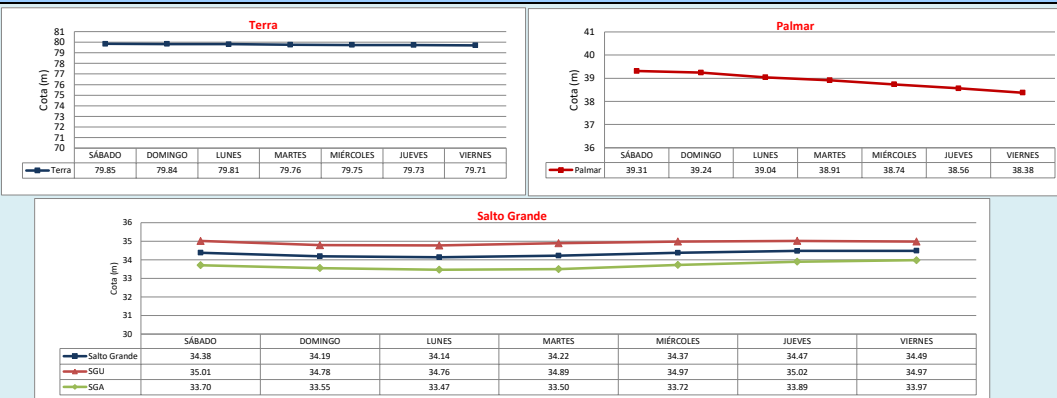


Demanda S.I.N. Programada (total semanal): **221'694** MWh

Montevideo (Accuweather)

Generación Térmica (MWh)	Por Central	27-Ago	28-Ago	29-Ago	30-Ago	31-Ago	1-Set	2-Set
Central Battle	119	0	0	0	119	0	0	0
+ Motores								
Central La Tablada	0	0	0	0	0	0	0	0
Central P. del Tigre PTA 1-6	44	0	0	0	44	0	0	0
Central P. del Tigre PTA 7-8	0	0	0	0	0	0	0	0
Central P. del Tigre TG-PTB	0	0	0	0	0	0	0	0
Generación Hidráulica (MWh)	Por Central							
C. G. Bonete	24'211	3'456	3'456	3'456	3'475	3'456	3'456	3'456
C. Baygorria	11'105	1'584	1'584	1'584	1'601	1'584	1'584	1'584
C. Palmar	55'138	7'920	7'920	7'920	7'618	7'920	7'920	7'920
C. Salto Grande	130'825	19'248	19'248	18'814	16'683	16'744	19'006	19'060
Importación (MWh)	Por País							
Argentina	0	0	0	0	0	0	0	0
+ Contingente								
Brasil	0	0	0	0	0	0	0	0
+ Rivera								
+ Melo								
Otros Generadores (MWh)								
Eólica	81'593	22'750	18'626	8'511	10'855	6'715	5'667	8'469
Solar	7'484	497	1'515	1'515	1'337	1'068	684	868
Biomasa	20'895	2'952	2'952	2'952	3'351	2'928	2'880	2'880
<b>TOTAL S.I.N. (MWh)</b>	<b>221'694</b>	<b>30'070</b>	<b>30'720</b>	<b>35'500</b>	<b>34'285</b>	<b>32'170</b>	<b>27'626</b>	<b>31'324</b>
Exportación (MWh)		27-Ago	28-Ago	29-Ago	30-Ago	31-Ago	1-Set	2-Set
Argentina / Brasil		109'720	28'337	24'581	9'252	10'798	10'245	13'574

## EVOLUCION PROGRAMADA DE LOS EMBALSES



## APORTES, TURBINADOS y VERTIMIENTOS PROGRAMADOS

## PRONÓSTICO DE PRECIPITACIONES

### Palmar

	SÁBADO	DOMINGO	LUNES	MARTES	MIÉRCOLES	JUEVES	VIERNES
Aportes	84.6	55.1	-49.5	-2.0	46.1	42.6	36.8
Turbinado	1132.1	954.4	1290.6	1230.0	1273.1	1273.1	1273.1
Vertimiento	0.0	0.0	0.0	0.0	0.0	0.0	0.0

### Terra

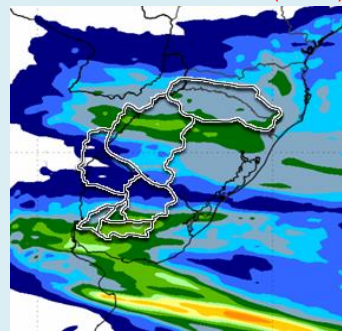
	SÁBADO	DOMINGO	LUNES	MARTES	MIÉRCOLES	JUEVES	VIERNES
Aportes	673.3	532.1	274.0	16.9	526.4	447.7	381.8
Turbinado	661.8	662.5	664.6	665.5	666.7	666.7	666.7
Vertimiento	0.0	0.0	0.0	0.0	0.0	0.0	0.0

### S. G.

	SÁBADO	DOMINGO	LUNES	MARTES	MIÉRCOLES	JUEVES	VIERNES
Aportes SG	4809.6	5185.2	6737.2	7675.1	8080.0	7816.0	7133.0
Turbinado SGU	3583.1	4356.7	4131.0	3939.2	4523.6	4600.2	4621.1
Vertimiento SGU	0.0	0.0	0.0	0.0	0.0	0.0	0.0

### PRECIPITACIONES ACUMULADAS 7 DIAS (11/08/2022)



Fuente: INMET

### Valores Promedio Semanales (previstos)

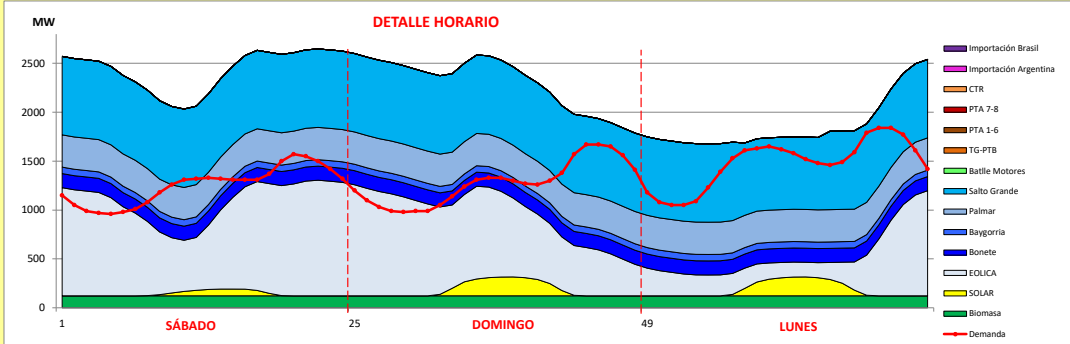
Represa	Turbinado m3/s	Aportes m3/s	Vertido m3/s
Terra	664.9	407.5	0.0
Baygorria	553.6	26.0	121.0
Palmar	1203.8	30.5	0.0
Salto Grande	4250.7	6776.6	0.0



INFORME de PROGRAMACION SEMANAL (continuación).

ABASTECIMIENTO PROGRAMADO DE LA DEMANDA DEL S.I.N.

SEMANA 35 - 2022



Generación Térmica (MWh)		Por Central	27-Ago	28-Ago	29-Ago
Central Battle		0			
• Motores			0	0	0
Central La Tablada		0			
Central P. del Tigre PTA 1-6		0			
Central P. del Tigre PTA 7-8		0			
Central P. del Tigre TG-PTB		0			
Generación Hidráulica (MWh)		Por Central			
C.G. Bonete		10'368	3'456	3'456	3'456
C. Baygorria		4'752	1'584	1'584	1'584
C. Palmar		23'760	7'920	7'920	7'920
C. Salto Grande		57'310	19'248	19'248	18'814
Importación (MWh)		Por Pais			
Argentina		0			
• Contingente			0	0	0
Brasil		0			
• Rivera			0	0	0
• Melo			0	0	0
Otros Generadores (MWh)					
Eólica		49'887	22'750	18'626	8'511
Solar		3'527	497	1'515	1'515
Biomasa		8'856	2'952	2'952	2'952
<b>TOTAL S.I.N. (MWh)</b>		<b>158'460</b>	<b>30'070</b>	<b>30'720</b>	<b>35'500</b>
Exportación (MWh)					
• Exportación a Arg.		62'170	28'337	24'581	9'252
• Exportación a Brasil		0	0	0	0

**ORDEN DE DESPACHO:**

- Generación autodespachada no modulable
- Generación autodespachada modulable
- Bonete
- Baygorria
- Palmar/SGU
- Térmico

DISPONIBILIDAD DE MAQUINAS

