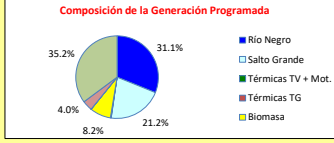
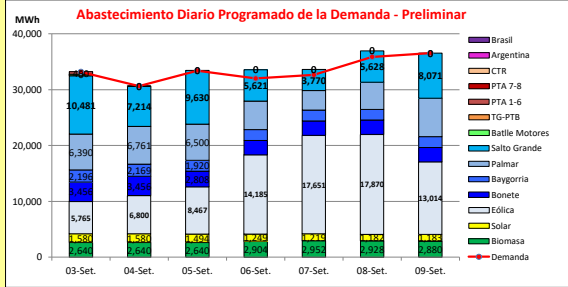




# INFORME de PROGRAMACION SEMANAL

ABASTECIMIENTO PROGRAMADO DE LA DEMANDA DEL S.I.N.

SEMANA 36 - 2022

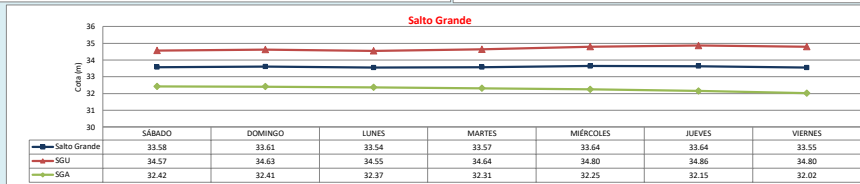
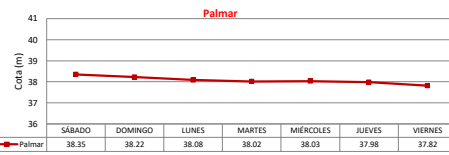
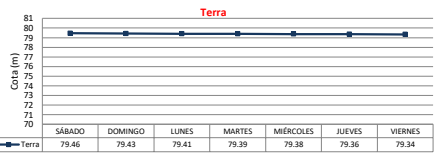


Demanda S.I.N. Programada (total semanal): **234,350 MWh**

Montevideo (Accuweather)

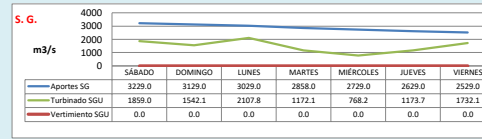
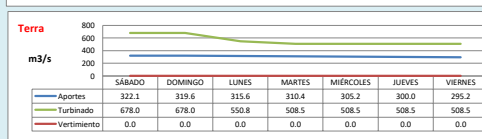
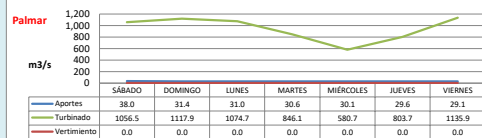
Generación Térmica (MWh)	Por Central	3-Set	4-Set	5-Set	6-Set	7-Set	8-Set	9-Set
Central Battle	320							
+ Motores		280	40	0	0	0	0	0
Central La Tablada	0	0	0	0	0	0	0	0
Central P. del Tiro PTA 1-6	450	450	0	0	0	0	0	0
Central P. del Tiro PTA 7-8	0	0	0	0	0	0	0	0
Central P. del Tiro TG-PTB	0	0	0	0	0	0	0	0
Generación Hidráulica (MWh)	Por Central	3-Set	4-Set	5-Set	6-Set	7-Set	8-Set	9-Set
C.G. Bonete	20,088	3,456	3,456	2,808	2,592	2,592	2,592	2,592
C. Baygorria	13,965	2,196	2,169	1,920	1,920	1,920	1,920	1,920
C. Palmar	40,011	6,330	6,761	6,500	5,117	3,512	4,861	6,870
C. Salto Grande	50,415	10,481	7,214	9,630	5,621	3,770	5,628	8,071
Importación (MWh)	Por País	3-Set	4-Set	5-Set	6-Set	7-Set	8-Set	9-Set
Argentina	0							
+ Contingente		0	0	0	0	0	0	0
Brasil	0							
+ Rivera		0	0	0	0	0	0	0
+ Melo		0	0	0	0	0	0	0
Otros Generadores (MWh)		3-Set	4-Set	5-Set	6-Set	7-Set	8-Set	9-Set
Eólica	83,752	5,765	6,800	8,467	14,185	17,651	17,870	13,014
Solar	9,487	1,580	1,580	1,494	1,249	1,219	1,182	1,183
Biomasa	19,584	2,640	2,640	2,640	2,904	2,952	2,928	2,880
<b>TOTAL S.I.N. (MWh)</b>	<b>234,350</b>	<b>33,190</b>	<b>30,660</b>	<b>33,420</b>	<b>32,000</b>	<b>32,660</b>	<b>35,890</b>	<b>36,530</b>
Exportación (MWh)		3-Set	4-Set	5-Set	6-Set	7-Set	8-Set	9-Set
Argentina / Brasil	3,722	48	0	39	1,588	956	1,091	0

## EVOLUCION PROGRAMADA DE LOS EMBALSES

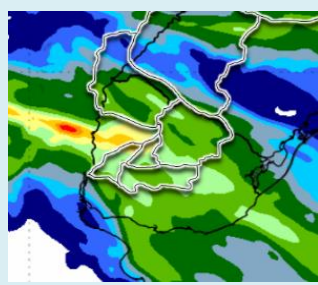


## APORTES, TURBINADOS y VERTIMIENTOS PROGRAMADOS

## PRONOSTICO DE PRECIPITACIONES



### PRECIPITACIONES ACUMULADAS 7 DIAS (01/09/2022)



Fuente: INMET

### Valores Promedio Semanales (previstos)

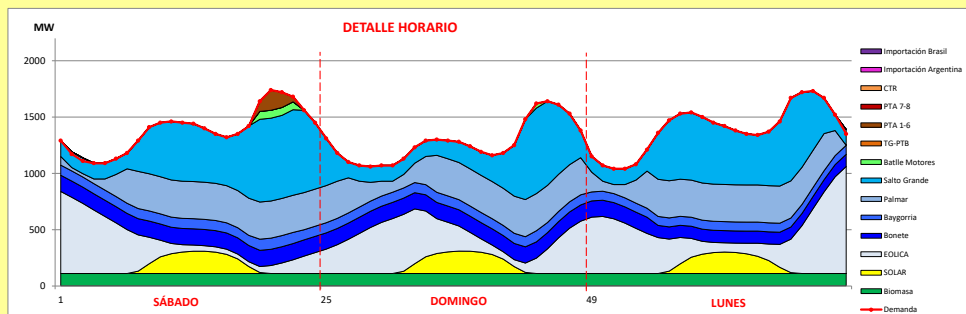
Represa	Turbinado m³/s	Aportes m³/s	Vertido m³/s
Terra	563.0	309.7	0.0
Baygorria	624.1	0.0	0.0
Palmar	945.1	31.4	0.0
Salto Grande	1479.3	2876.0	0.0



INFORME de PROGRAMACION SEMANAL (continuación).

ABASTECIMIENTO PROGRAMADO DE LA DEMANDA DEL S.I.N.

SEMANA 36 - 2022



Generación Térmica (MWh)	Por Central	3-Set	4-Set	5-Set
Central Battle	320			
• Motores		280	40	0
Central La Tablada	0	0	0	0
Central P. del Tigre PTA 1-6	450	450	0	0
Central P. del Tigre PTA 7-8	0	0	0	0
Central P. del Tigre TG-PTB	0	0	0	0
Generación Hidráulica (MWh)	Por Central			
C.G. Bonete	9.720	3.456	3.456	2.808
C. Baygorria	6.285	2.196	2.169	1.920
C. Palmar	19.651	6.390	6.761	6.500
C. Salto Grande	27.325	10.481	7.214	9.630
Importación (MWh)	Por País			
Argentina	0			
• Contingente		0	0	0
Brasil	0			
• Rivera		0	0	0
• Melo		0	0	0
Otros Generadores (MWh)				
Eólica	21.032	5.765	6.800	8.467
Solar	4.654	1.580	1.580	1.494
Biomasa	7.920	2.640	2.640	2.640
<b>TOTAL S.I.N. (MWh)</b>	<b>97.357</b>	<b>33.190</b>	<b>30.660</b>	<b>33.428</b>
Exportación (MWh)				
• Exportación a Arg.	87	48	0	39
• Exportación a Brasil	0	0	0	0

- ORDEN DE DESPACHO:**
- Generación autodespachada no modulable
  - Generación autodespachada modulable
  - Bonete
  - Baygorria
  - Palmar
  - SGU
  - Motores
  - PTA 16
  - Ciclo abierto
  - PTA 78
  - CTR

DISPONIBILIDAD DE MAQUINAS

