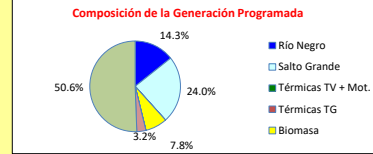
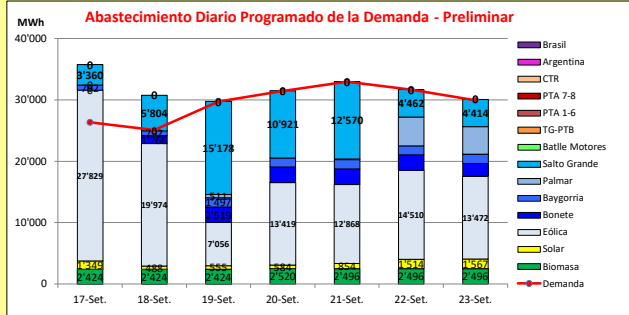




INFORME de PROGRAMACION SEMANAL

ABASTECIMIENTO PROGRAMADO DE LA DEMANDA DEL S.I.N.

SEMANA 38 - 2022



Demanda S.I.N. Programada (total semanal): **207'210 MWh**

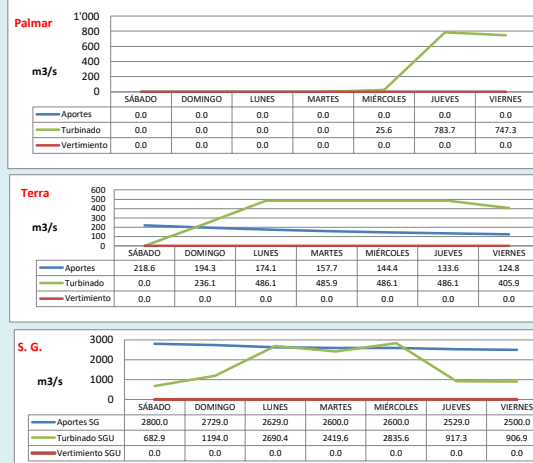
Generación Térmica (MWh)	Por Central	17-Set	18-Set	19-Set	20-Set	21-Set	22-Set	23-Set
Central Battie + Motores	0	0	0	0	0	0	0	0
Central La Tablada	0	0	0	0	0	0	0	0
Central P. del Tigre PTA 1-6	0	0	0	0	0	0	0	0
Central P. del Tigre PTA 7-8	0	0	0	0	0	0	0	0
Central P. del Tigre TG-PTB	0	0	0	0	0	0	0	0
Generación Hidráulica (MWh)	Por Central							
C.G. Bonete	13'448	0	1'266	2'519	2'519	2'520	2'520	2'104
C. Baygorria	9'010	792	792	1'497	1'497	1'497	1'438	1'497
C. Palmar	9'925	0	0	511	0	155	4'740	4'520
C. Salto Grande	56'709	3'360	5'804	15'178	10'921	12'570	4'462	4'414
Importación (MWh)	Por País							
Argentina	0	0	0	0	0	0	0	0
• Contingente	0	0	0	0	0	0	0	0
Brasil	0	0	0	0	0	0	0	0
• Rivera	0	0	0	0	0	0	0	0
• Melo	0	0	0	0	0	0	0	0
Otros Generadores (MWh)								
Eólica	109'128	27'829	19'974	7'056	13'419	12'868	14'510	13'472
Solar	6'911	1'349	488	555	584	854	1'514	1'567
Biomasa	17'280	2'424	2'424	2'424	2'520	2'496	2'496	2'496
TOTAL S.I.N. (MWh)	207'210	26'340	25'090	29'740	31'460	32'960	31'680	29'940
Exportación (MWh)								
Argentina / Brasil	15'202	9'414	5'658	0	0	0	0	130

EVOLUCION PROGRAMADA DE LOS EMBALSES

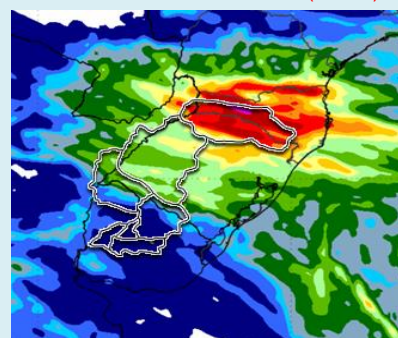


APORTES, TURBINADOS y VERTIMIENTOS PROGRAMADOS

PRONÓSTICO DE PRECIPITACIONES



PRECIPITACIONES ACUMULADAS 7 DIAS (01/09/2022)



Fuente: INMET

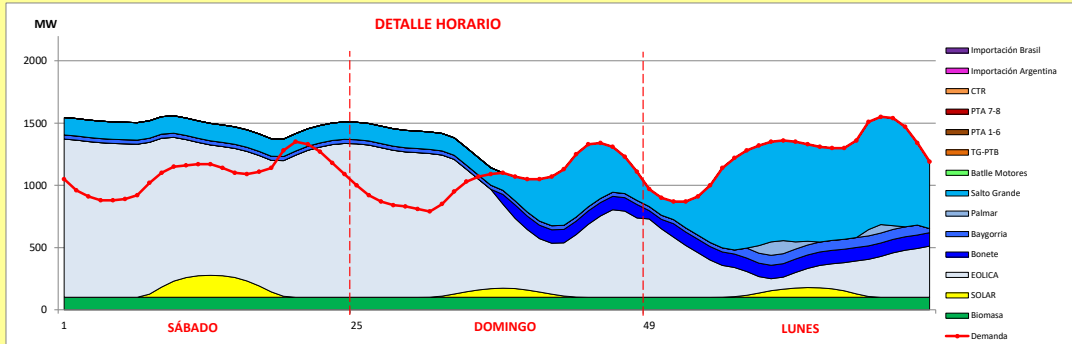
Valores Promedio Semanales (previstos)			
Represa	Turbinado m3/s	Aportes m3/s	Vertido m3/s
Terra	369.5	163.9	0.0
Baygorria	402.6	0.0	0.0
Palmar	222.4	0.0	0.0
Salto Grande	1663.6	2626.7	0.0



INFORME de PROGRAMACION SEMANAL (continuación).

ABASTECIMIENTO PROGRAMADO DE LA DEMANDA DEL S.I.N.

SEMANA 38 - 2022



Generación Térmica (MWh)		Por Central	17-Set	18-Set	19-Set
Central Battle		0			
• Motores			0	0	0
Central La Tablada		0	0	0	0
Central P. del Tigre PTA 1-6		0	0	0	0
Central P. del Tigre PTA 7-8		0	0	0	0
Central P. del Tigre TG-PTB		0	0	0	0
Generación Hidráulica (MWh)		Por Central			
C.G. Bonete		3'785	0	1'266	2'519
C. Baygorria		3'081	792	792	1'497
C. Palmar		511	0	0	511
C. Salto Grande		24'342	3'360	5'804	15'178
Importación (MWh)		Por Pais			
Argentina		0			
• Contingente			0	0	0
Brasil		0			
• Rivera			0	0	0
• Melo			0	0	0
Otros Generadores (MWh)					
Eólica		54'859	27'829	19'974	7'056
Solar		2'392	1'349	488	555
Biomasa		7'272	2'424	2'424	2'424
TOTAL S.I.N. (MWh)		96'242	26'340	25'090	29'740
Exportación (MWh)					
• Exportación a Arg.		15'072	9'414	5'658	0
• Exportación a Brasil		0	0	0	0

ORDEN DE DESPACHO:

- Generación autodespachada no modulable
- Generación autodespachada modulable
- Bonete
- Baygorria
- Palmar/SGU
- Térmico

DISPONIBILIDAD DE MAQUINAS

