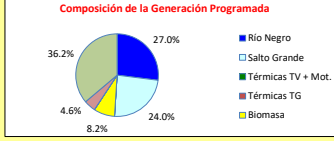
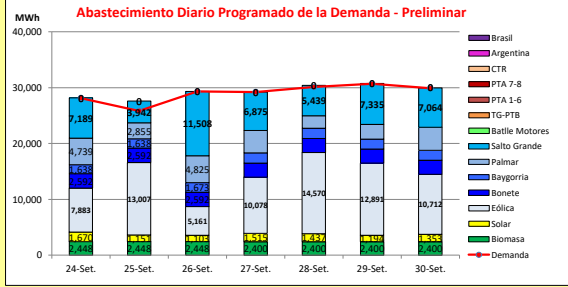




INFORME de PROGRAMACION SEMANAL

ABASTECIMIENTO PROGRAMADO DE LA DEMANDA DEL S.I.N.

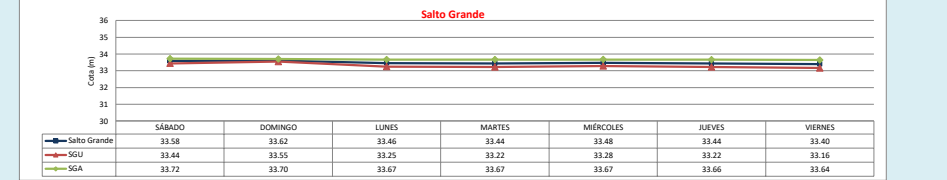
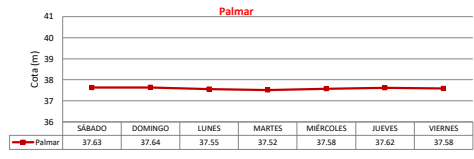
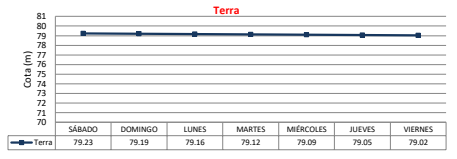
SEMANA 39 - 2022



Demanda S.I.N. Programada (total semanal): **203.278 MWh**

Generación Térmica (MWh)	Por Central	24-Set	25-Set	26-Set	27-Set	28-Set	29-Set	30-Set
Central Battle	0	0	0	0	0	0	0	0
+ Motores								
Central La Tablada	0	0	0	0	0	0	0	0
Central P. del Tigré PTA 1-6	0	0	0	0	0	0	0	0
Central P. del Tigré PTA 7-8	0	0	0	0	0	0	0	0
Central P. del Tigré TG-PTB	0	0	0	0	0	0	0	0
Generación Hidráulica (MWh)	Por Central	24-Set	25-Set	26-Set	27-Set	28-Set	29-Set	30-Set
C.G. Bonete	17.856	2.592	2.592	2.592	2.520	2.520	2.520	2.520
C. Baygorria	12.149	1.638	1.638	1.673	1.800	1.800	1.800	1.800
C. Palmar	25.451	4.739	2.855	4.825	4.050	2.240	2.603	4.139
C. Salto Grande	49.352	7.189	3.942	11.508	6.875	5.439	7.335	7.064
Importación (MWh)	Por País	24-Set	25-Set	26-Set	27-Set	28-Set	29-Set	30-Set
Argentina	0							
+ Contingente		0	0	0	0	0	0	0
Brasil	0							
+ Rivera								
+ Melo		0	0	0	0	0	0	0
Otros Generadores (MWh)		24-Set	25-Set	26-Set	27-Set	28-Set	29-Set	30-Set
Eólica	74.302	7.883	13.007	5.161	10.078	14.570	12.891	10.712
Solar	9.423	1.670	1.151	1.103	1.515	1.437	1.194	1.353
Biomasa	16.944	2.448	2.448	2.448	2.400	2.400	2.400	2.400
TOTAL S.I.N. (MWh)	203.278	26.150	25.850	29.310	29.238	30.129	30.680	29.921
Exportación (MWh)		24-Set	25-Set	26-Set	27-Set	28-Set	29-Set	30-Set
Argentina / Brasil	2.199	9	1.783	0	0	277	63	67

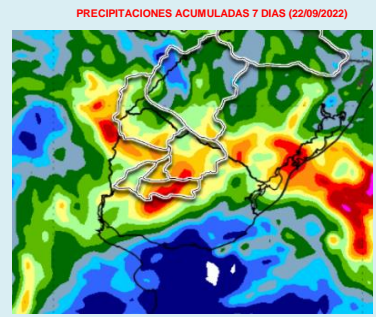
EVOLUCION PROGRAMADA DE LOS EMBALSES



APORTES, TURBINADOS y VERTIMIENTOS PROGRAMADOS

Represa	SÁBADO	DOMINGO	LUNES	MARTES	MIÉRCOLES	JUEVES	VIERNES
Palmar							
Aportes	0.0	0.0	0.0	0.0	0.0	0.0	0.0
Turbinado	783.6	472.1	797.8	669.6	370.4	430.4	684.4
Vertimiento	0.0	0.0	0.0	0.0	0.0	0.0	0.0
Terra							
Aportes	80.0	80.0	80.0	80.0	80.0	80.0	80.0
Turbinado	508.5	508.5	508.5	494.3	494.3	494.3	494.3
Vertimiento	0.0	0.0	0.0	0.0	0.0	0.0	0.0
S. G.							
Aportes SG	2079.0	2154.0	2307.0	2385.0	2400.0	2329.0	2229.0
Turbinado SGU	1535.0	808.0	2572.6	1455.1	1131.7	1560.8	1488.5
Vertimiento SGU	0.0	0.0	0.0	0.0	0.0	0.0	0.0

PRONOSTICO DE PRECIPITACIONES



Fuente: INMET

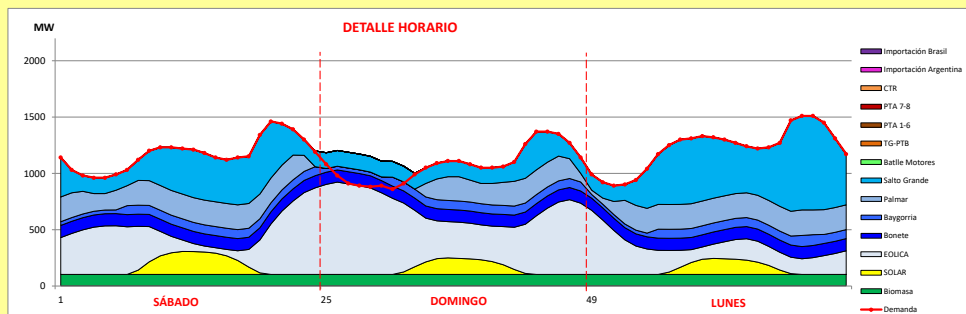
Represa	Turbinado m³/s	Aportes m³/s	Vertido m³/s
Terra	500.4	80.0	0.0
Baygorria	542.9	0.0	0.0
Palmar	601.2	0.0	0.0
Salto Grande	1508.6	2269.3	0.0



INFORME de PROGRAMACION SEMANAL (continuación).

ABASTECIMIENTO PROGRAMADO DE LA DEMANDA DEL S.I.N.

SEMANA 39 - 2022



Generación Térmica (MWh)	Por Central	24-Set	25-Set	26-Set
Central Batlle	0	0	0	0
• Motores		0	0	0
Central La Tablada	0	0	0	0
Central P. del Tigre PTA 1-6	0	0	0	0
Central P. del Tigre PTA 7-8	0	0	0	0
Central P. del Tigre TG-PTB	0	0	0	0
Generación Hidráulica (MWh)	Por Central			
C.G. Bonete	7,776	2,592	2,592	2,592
C. Baygorria	4,949	1,638	1,638	1,673
C. Palmar	12,419	4,739	2,855	4,825
C. Salto Grande	22,639	7,189	3,942	11,508
Importación (MWh)	Por País			
Argentina	0			
• Contingente		0	0	0
Brasil	0			
• Rivera		0	0	0
• Melo		0	0	0
Otros Generadores (MWh)				
Eólica	26,051	7,883	13,007	5,161
Solar	3,924	1,670	1,151	1,103
Biomasa	7,344	2,448	2,448	2,448
TOTAL S.I.N. (MWh)	85,102	28,150	25,850	29,310
Exportación (MWh)				
• Exportación a Arg.	1,792	9	1,783	0
• Exportación a Brasil	0	0	0	0

- ORDEN DE DESPACHO:**
- Generación autodespachada no modulable
 - Generación autodespachada modulable
 - Bonete/ Baygorria
 - Palmar/ SGU
 - Motores
 - PTA 16
 - Ciclo abierto
 - PTA 78
 - CTR

DISPONIBILIDAD DE MAQUINAS

