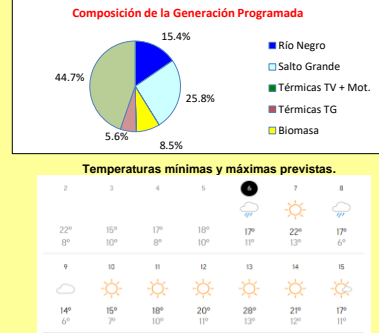
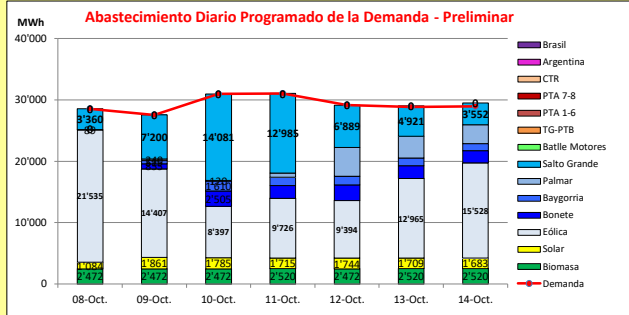




# INFORME de PROGRAMACION SEMANAL

ABASTECIMIENTO PROGRAMADO DE LA DEMANDA DEL S.I.N.

SEMANA 41 - 2022



Demanda S.I.N. Programada (total semanal): **205'040 MWh**

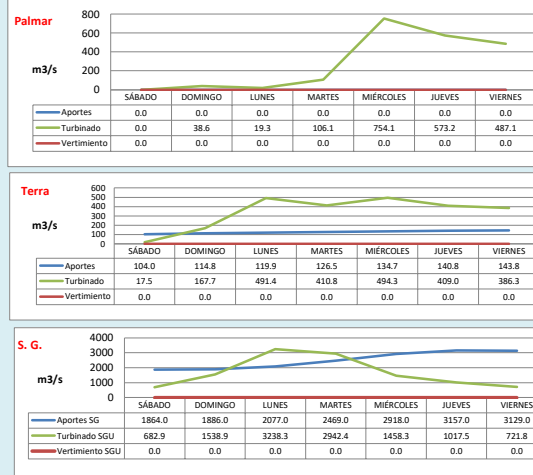
Generación Térmica (MWh)	Por Central	8-Oct	9-Oct	10-Oct	11-Oct	12-Oct	13-Oct	14-Oct
Central Battle	0	0	0	0	0	0	0	0
+ Motores								
Central La Tablada	0	0	0	0	0	0	0	0
Central P. del Tigre PTA 1-6	0	0	0	0	0	0	0	0
Central P. del Tigre PTA 7-8	0	0	0	0	0	0	0	0
Central P. del Tigre TG-PTB	0	0	0	0	0	0	0	0
Generación Hidráulica (MWh)	Por Central							
C. G. Bonete	12'117	89	855	2'505	2'094	2'520	2'085	1'969
C. Baygorria	7'316	0	515	1'610	1'330	1'440	1'231	1'190
C. Palmar	12'307	0	240	120	660	4'691	3'566	3'030
C. Salto Grande	52'988	3'360	7'200	14'081	12'985	6'889	4'921	3'552
Importación (MWh)	Por País							
Argentina	0	0	0	0	0	0	0	0
+ Contingente								
Brasil	0	0	0	0	0	0	0	0
+ Rivera								
+ Melo								
Otros Generadores (MWh)								
Eólica	91'952	21'535	14'407	8'397	9'726	9'394	12'965	15'528
Solar	11'591	1'084	1'861	1'785	1'715	1'744	1'709	1'683
Biomasa	17'448	2'472	2'472	2'472	2'520	2'472	2'520	2'520
<b>TOTAL S.I.N. (MWh)</b>	<b>205'040</b>	<b>28'540</b>	<b>27'550</b>	<b>30'970</b>	<b>31'030</b>	<b>29'150</b>	<b>28'850</b>	<b>28'950</b>
Exportación (MWh)								
Argentina / Brasil	669	0	0	0	0	0	147	522

## EVOLUCION PROGRAMADA DE LOS EMBALSES

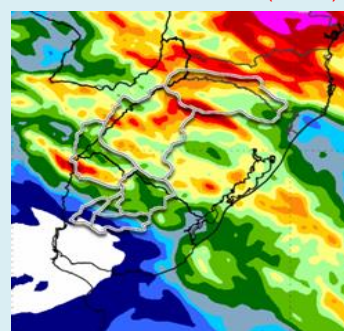


## APORTES, TURBINADOS y VERTIMIENTOS PROGRAMADOS

## PRONÓSTICO DE PRECIPITACIONES



### PRECIPITACIONES ACUMULADAS 7 DIAS (22/09/2022)



Fuente: INMET

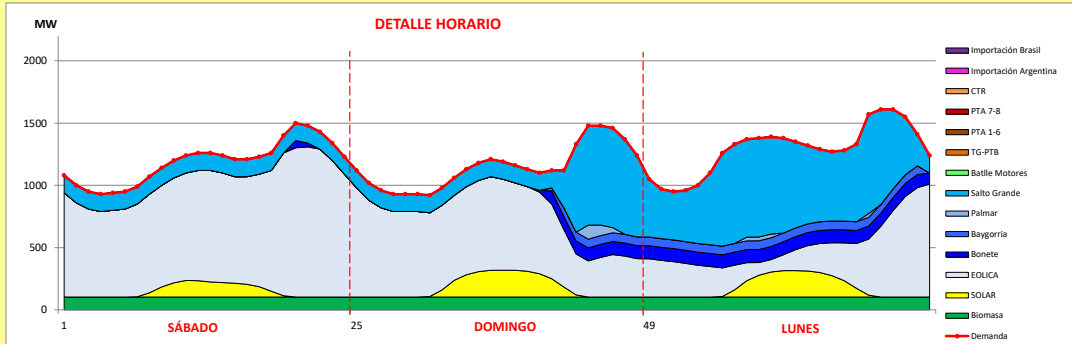
Valores Promedio Semanales (previstos)			
Represa	Turbinado m3/s	Aportes m3/s	Vertido m3/s
Terra	339.6	126.3	0.0
Baygorria	345.6	0.0	0.0
Palmar	282.6	0.0	0.0
Salto Grande	1657.1	2500.0	0.0



INFORME de PROGRAMACION SEMANAL (continuación).

ABASTECIMIENTO PROGRAMADO DE LA DEMANDA DEL S.I.N.

SEMANA 41 - 2022



Generación Térmica (MWh)	Por Central	8-Oct	9-Oct	10-Oct
Central Battle	0			
• Motores		0	0	0
Central La Tablada	0	0	0	0
Central P. del Tigre PTA 1-6	0	0	0	0
Central P. del Tigre PTA 7-8	0	0	0	0
Central P. del Tigre TG-PTB	0	0	0	0
Generación Hidráulica (MWh)	Por Central			
C.G. Bonete	3'449	89	855	2'505
C. Baygorria	2'125	0	515	1'610
C. Palmar	360	0	240	120
C. Salto Grande	24'641	3'360	7'200	14'081
Importación (MWh)	Por Pais			
Argentina	0			
• Contingente		0	0	0
Brasil	0			
• Rivera		0	0	0
• Melo		0	0	0
Otros Generadores (MWh)				
Eólica	44'339	21'535	14'407	8'397
Solar	4'730	1'084	1'861	1'785
Biomasa	7'416	2'472	2'472	2'472
<b>TOTAL S.I.N. (MWh)</b>	<b>87'060</b>	<b>28'540</b>	<b>27'550</b>	<b>30'970</b>
Exportación (MWh)				
• Exportación a Arg.	0	0	0	0
• Exportación a Brasil	0	0	0	0

**ORDEN DE DESPACHO:**

- Generación autodespachada no modulable.
- Generación autodespachada modulable.
- Bonete/ Baygorria.
- SGU/Palmar.
- Térmico.

DISPONIBILIDAD DE MAQUINAS

