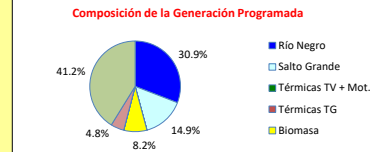
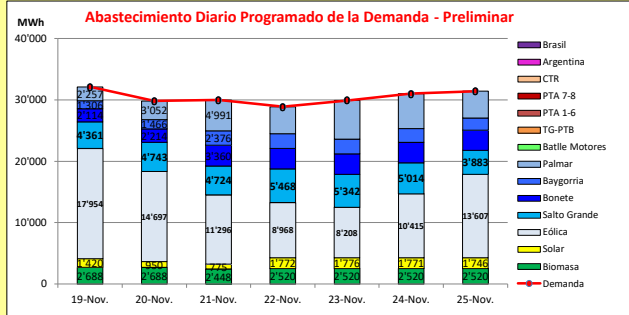




INFORME de PROGRAMACION SEMANAL

ABASTECIMIENTO PROGRAMADO DE LA DEMANDA DEL S.I.N.

SEMANA 47 - 2022



Temperaturas mínimas y máximas previstas.



Demanda S.I.N. Programada (total semanal): **213'080 MWh**

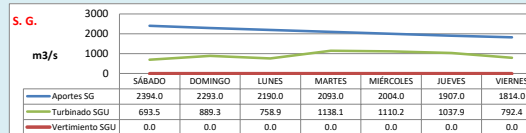
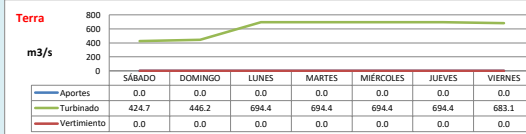
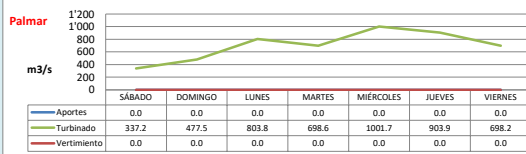
Generación Térmica (MWh)	Por Central	19-Nov	20-Nov	21-Nov	22-Nov	23-Nov	24-Nov	25-Nov
Central Battle	0	0	0	0	0	0	0	0
+ Motores	0	0	0	0	0	0	0	0
Central La Tablada	0	0	0	0	0	0	0	0
Central P. del Tigre PTA 1-6	0	0	0	0	0	0	0	0
Central P. del Tigre PTA 7-8	0	0	0	0	0	0	0	0
Central P. del Tigre TG-PTB	0	0	0	0	0	0	0	0
Generación Hidráulica (MWh)	Por Central							
C. G. Bonete	21'073	2'114	2'214	3'360	3'360	3'360	3'360	3'305
C. Baygorria	14'092	1'306	1'466	2'376	2'376	2'376	2'237	1'955
C. Palmar	31'129	2'257	3'052	4'991	4'406	6'318	5'701	4'404
C. Salto Grande	33'535	4'361	4'743	4'724	5'468	5'342	5'014	3'883
Importación (MWh)	Por País							
Argentina	0	0	0	0	0	0	0	0
+ Contingente	0	0	0	0	0	0	0	0
Brasil	0	0	0	0	0	0	0	0
+ Rivera	0	0	0	0	0	0	0	0
+ Melo	0	0	0	0	0	0	0	0
Otros Generadores (MWh)								
Eólica	85'145	17'954	14'697	11'296	8'968	8'208	10'415	13'607
Solar	10'210	1'420	950	775	1'772	1'776	1'771	1'746
Biomasa	17'904	2'688	2'688	2'688	2'520	2'520	2'520	2'520
TOTAL S.I.N. (MWh)	213'080	32'100	29'810	29'970	28'870	29'900	31'610	31'420
Exportación (MWh)		19-Nov	20-Nov	21-Nov	22-Nov	23-Nov	24-Nov	25-Nov
Argentina / Brasil	8	0	0	0	0	0	8	0

EVOLUCION PROGRAMADA DE LOS EMBALSES

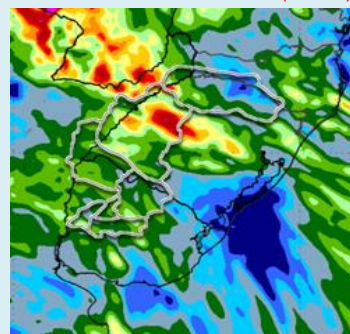


APORTES, TURBINADOS y VERTIMIENTOS PROGRAMADOS

PRONÓSTICO DE PRECIPITACIONES



PRECIPITACIONES ACUMULADAS 7 DIAS (03/11/2022)



Fuente: INMET

Valores Promedio Semanales (previstos)

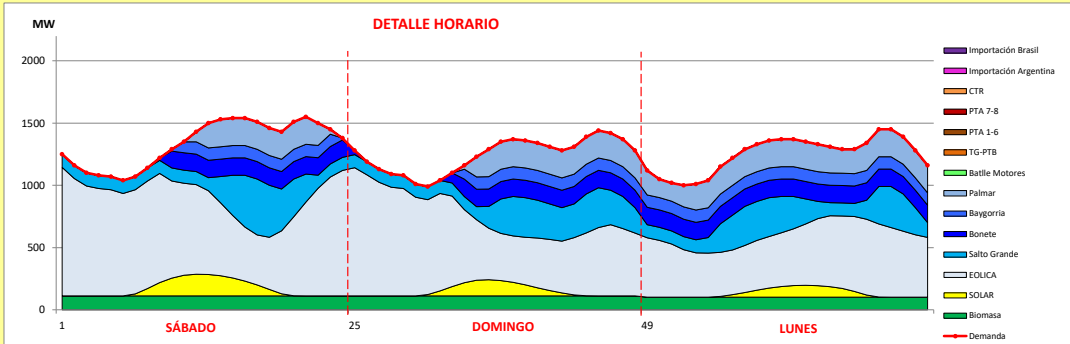
Represa	Turbinado m3/s	Aportes m3/s	Vertido m3/s
Terra	618.8	0.0	0.0
Baygorria	644.7	0.0	0.0
Palmar	703.0	0.0	0.0
Salto Grande	917.2	2099.3	0.0



INFORME de PROGRAMACION SEMANAL (continuación).

ABASTECIMIENTO PROGRAMADO DE LA DEMANDA DEL S.I.N.

SEMANA 47 - 2022



Generación Térmica (MWh)		Por Central	19-Nov	20-Nov	21-Nov
Central Battle		0			
• Motores			0	0	0
Central La Tablada		0			
Central P. del Tigre PTA 1-6		0			
Central P. del Tigre PTA 7-8		0			
Central P. del Tigre TG-PTB		0			
Generación Hidráulica (MWh)		Por Central			
C.G. Bonete		7'688	2'114	2'214	3'360
C. Baygorria		5'148	1'306	1'466	2'376
C. Palmar		10'300	2'257	3'052	4'991
C. Salto Grande		13'828	4'361	4'743	4'724
Importación (MWh)		Por Pais			
Argentina		0			
• Contingente			0	0	0
Brasil		0			
• Rivera			0	0	0
• Melo			0	0	0
Otros Generadores (MWh)					
Eólica		43'947	17'954	14'697	11'296
Solar		3'145	1'420	950	775
Biomasa		7'824	2'688	2'688	2'448
TOTAL S.I.N. (MWh)		91'880	32'100	29'810	29'970
Exportación (MWh)					
• Exportación a Arg.		0			
• Exportación a Brasil		0			

ORDEN DE DESPACHO:
Generación autodespachada no modulable.
– Generación autodespachada modulable.
– Bonete/ Baygorria
– Palmar
– SGU
– Motores
– PTA16
– Ciclo Combinado abierto
– PTA78
– CTR

DISPONIBILIDAD DE MAQUINAS

