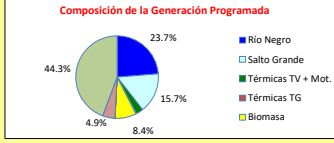
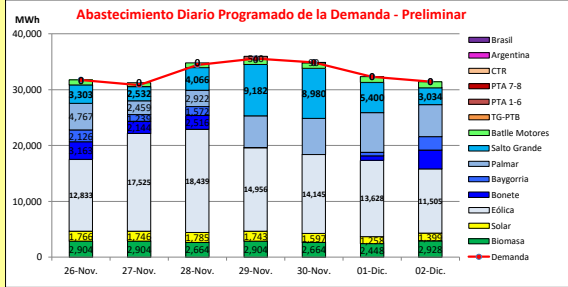




INFORME de PROGRAMACION SEMANAL

ABASTECIMIENTO PROGRAMADO DE LA DEMANDA DEL S.I.N.

SEMANA 48 - 2022

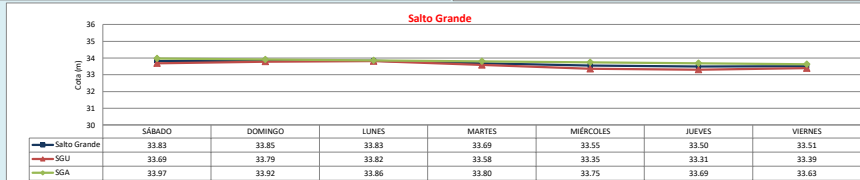
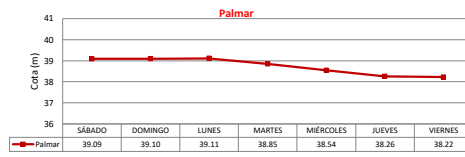
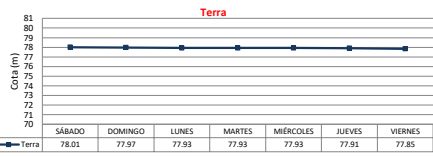


Demanda S.I.N. Programada (total semanal): **231,234 MWh**

Montevideo (Accuweather)

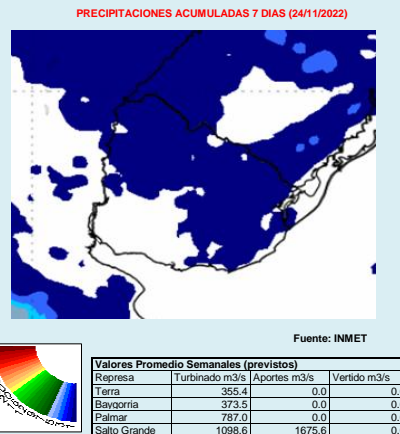
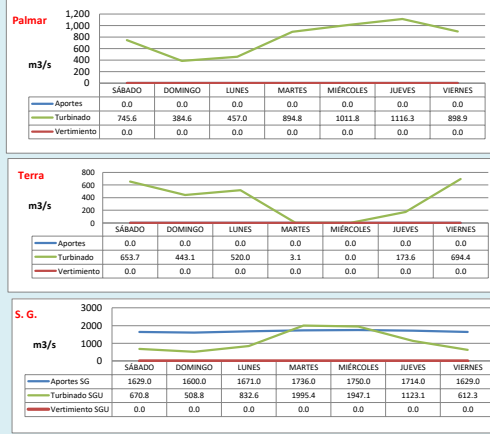
Generación Térmica (MWh)	Por Central	26-Nov	27-Nov	28-Nov	29-Nov	30-Nov	1-Dic	2-Dic
Central Battle	6,450							
• Motores		900	720	860	900	970	1,020	1,080
Central La Tablada	0	0	0	0	0	0	0	0
Central P. del Tigré PTA 1-6	630	0	0	0	540	90	0	0
Central P. del Tigré PTA 7-8	0	0	0	0	0	0	0	0
Central P. del Tigré TG-PTB	0	0	0	0	0	0	0	0
Generación Hidráulica (MWh)	Por Central							
C.G. Bonete	12,038	3,163	2,144	2,516	15	0	840	3,360
C. Baygorria	7,907	2,126	1,239	1,572	0	0	594	2,376
C. Palmar	35,222	4,767	2,459	2,922	5,721	6,469	7,137	5,747
C. Salto Grande	36,497	3,303	2,532	4,066	9,182	8,980	5,400	3,034
Importación (MWh)	Por País							
Argentina	0							
• Contingente		0	0	0	0	0	0	0
Brasil	0							
• Rivera								
• Melo		0	0	0	0	0	0	0
Otros Generadores (MWh)								
Eólica	103,031	12,833	17,525	18,439	14,956	14,145	13,628	11,505
Solar	11,294	1,766	1,746	1,785	1,743	1,597	1,258	1,399
Biomasa	19,416	2,904	2,904	2,664	2,904	2,664	2,446	2,928
TOTAL S.I.N. (MWh)	231,234	31,750	30,820	34,440	35,564	34,906	32,325	31,429
Exportación (MWh)		26-Nov	27-Nov	28-Nov	29-Nov	30-Nov	1-Dic	2-Dic
Argentina / Brasil	1,251	12	449	384	397	9	0	0

EVOLUCION PROGRAMADA DE LOS EMBALSES



APORTES, TURBINADOS y VERTIMIENTOS PROGRAMADOS

PRONOSTICO DE PRECIPITACIONES

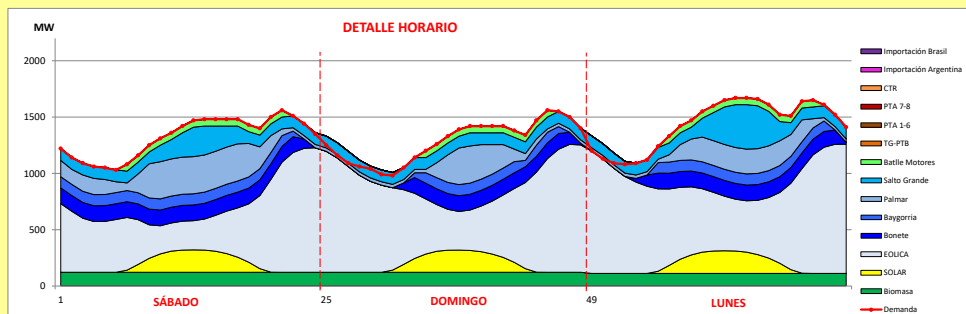




INFORME de PROGRAMACION SEMANAL (continuación).

ABASTECIMIENTO PROGRAMADO DE LA DEMANDA DEL S.I.N.

SEMANA 48 - 2022



Generación Térmica (MWh)	Por Central	26-Nov	27-Nov	28-Nov
Central Battle	2,480			
• Motores		900	720	860
Central La Tablada	0	0	0	0
Central P. del Tigre PTA 1-6	0	0	0	0
Central P. del Tigre PTA 7-8	0	0	0	0
Central P. del Tigre TG-PTB	0	0	0	0
Generación Hidráulica (MWh)	Por Central			
C.G. Bonete	7,823	3,163	2,144	2,516
C. Baygorria	4,937	2,126	1,239	1,572
C. Palmar	10,148	4,767	2,459	2,922
C. Salto Grande	9,901	3,303	2,532	4,066
Importación (MWh)	Por País			
Argentina	0			
• Contingente		0	0	0
Brasil	0			
• Rivera		0	0	0
• Melo		0	0	0
Otros Generadores (MWh)				
Eólica	48,797	12,833	17,525	18,439
Solar	5,297	1,766	1,746	1,785
Biomasa	8,472	2,904	2,904	2,664
TOTAL S.I.N. (MWh)	97,855	31,750	30,820	34,440
Exportación (MWh)				
• Exportación a Arg.	845	12	449	384
• Exportación a Brasil	0	0	0	0

- ORDEN DE DESPACHO:**
- Generación autodespachada no modulable
 - Generación autodespachada modulable
 - Bonete/ Baygorria
 - Palmar
 - SGU
 - Motores
 - PTA 16
 - Ciclo abierto
 - PTA 78
 - CTR

DISPONIBILIDAD DE MAQUINAS

