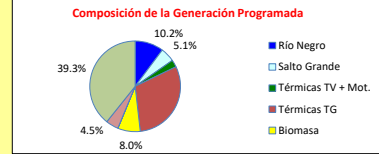
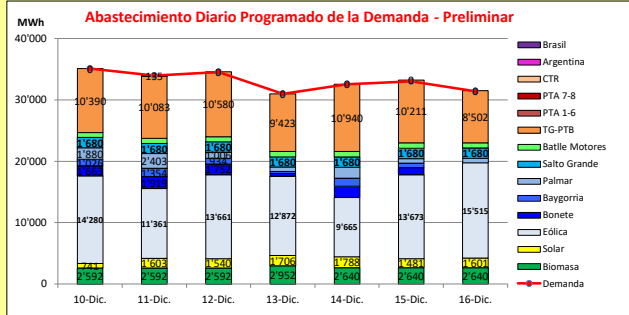




INFORME de PROGRAMACION SEMANAL

ABASTECIMIENTO PROGRAMADO DE LA DEMANDA DEL S.I.N.

SEMANA 50 - 2022



Temperaturas mínimas y máximas previstas.



Demanda S.I.N. Programada (total semanal): **231'490 MWh**

Montevideo (Accuweather)

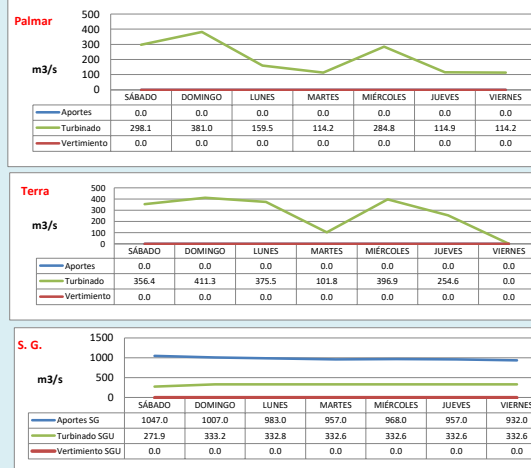
Generación Térmica (MWh)	Por Central	10-Dic	11-Dic	12-Dic	13-Dic	14-Dic	15-Dic	16-Dic
Central Battle + Motores	6'020	830	840	850	850	900	900	850
Central La Tablada	0	0	0	0	0	0	0	0
Central P. del Tigre PTA 1-6	135	0	135	0	0	0	0	0
Central P. del Tigre PTA 7-8	0	0	0	0	0	0	0	0
Central P. del Tigre TG-PTB	70'129	10'390	10'083	10'580	9'423	10'940	10'211	8'502
Generación Hidráulica (MWh)	Por Central							
C. G. Bonete	8'849	1'663	1'919	1'752	475	1'852	1'188	0
C. Baygorria	5'623	1'026	1'354	934	312	1'269	728	0
C. Palmar	9'250	1'880	2'403	1'006	720	1'796	725	720
C. Salto Grande	11'760	1'680	1'680	1'680	1'680	1'680	1'680	1'680
Importación (MWh)	Por País							
Argentina	0	0	0	0	0	0	0	0
Brasil	0	0	0	0	0	0	0	0
Otros Generadores (MWh)								
Eólica	91'027	14'280	11'361	13'661	12'872	9'665	13'673	15'515
Solar	10'460	741	1'603	1'540	1'706	1'788	1'481	1'601
Biomasa	18'648	2'532	2'532	2'532	2'532	2'640	2'640	2'640
TOTAL S.I.N. (MWh)	231'490	35'080	33'970	34'530	30'990	32'530	33'010	31'380
Exportación (MWh)		10-Dic	11-Dic	12-Dic	13-Dic	14-Dic	15-Dic	16-Dic
Argentina / Brasil	411	2	0	65	0	0	216	128

EVOLUCION PROGRAMADA DE LOS EMBALSES

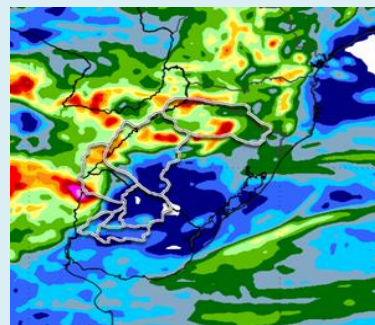


APORTES, TURBINADOS y VERTIMIENTOS PROGRAMADOS

PRONÓSTICO DE PRECIPITACIONES



PRECIPITACIONES ACUMULADAS 7 DIAS (24/11/2022)



Fuente: INMET

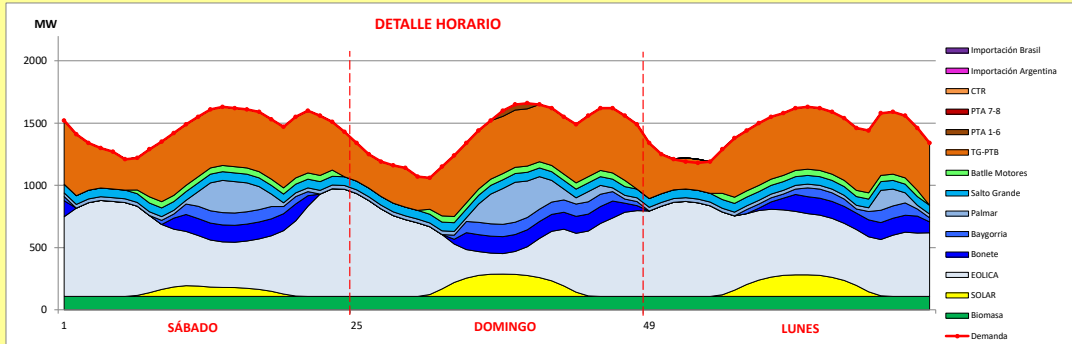
Valores Promedio Semanales (previstos)			
Represa	Turbinado m3/s	Aportes m3/s	Vertido m3/s
Terra	270.9	0.0	0.0
Baygorria	258.3	0.0	0.0
Palmar	209.5	0.0	0.0
Salto Grande	324.0	976.7	0.0



INFORME de PROGRAMACION SEMANAL (continuación).

ABASTECIMIENTO PROGRAMADO DE LA DEMANDA DEL S.I.N.

SEMANA 50 - 2022



Generación Térmica (MWh)	Por Central	10-Dic	11-Dic	12-Dic
Central Battle	2'520			
• Motores		830	840	850
Central La Tablada	0	0	0	0
Central P. del Tigre PTA 1-6	135	0	135	0
Central P. del Tigre PTA 7-8	0	0	0	0
Central P. del Tigre TG-PTB	31'053	10'390	10'083	10'580
Generación Hidráulica (MWh)	Por Central			
C.G. Bonete	5'334	1'663	1'919	1'752
C. Baygorria	3'314	1'026	1'354	934
C. Palmar	5'289	1'880	2'403	1'006
C. Salto Grande	5'040	1'680	1'680	1'680
Importación (MWh)	Por Pais			
Argentina	0			
• Contingente		0	0	0
Brasil	0			
• Rivera		0	0	0
• Melo		0	0	0
Otros Generadores (MWh)				
Eólica	39'302	14'280	11'361	13'661
Solar	3'884	741	1'603	1'540
Biomasa	7'776	2'592	2'592	2'592
TOTAL S.I.N. (MWh)	103'647	35'080	33'970	34'530
Exportación (MWh)				
• Exportación a Arg.	67	2	0	65
• Exportación a Brasil	0	0	0	0

ORDEN DE DESPACHO:
Generación autodespachada no modulable.
- Generación autodespachada modulable.
- Mínimo de generación del CC.
- Motores
- Ciclo Combinado
- Bonete/ Baygorria
- Palmar
- PTA16
- SG/PTA78
- CTR

DISPONIBILIDAD DE MAQUINAS

