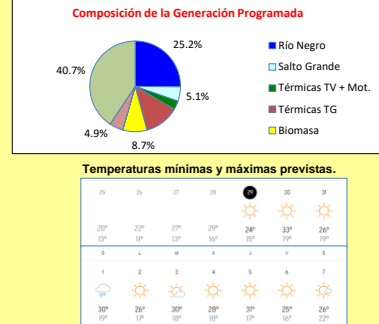
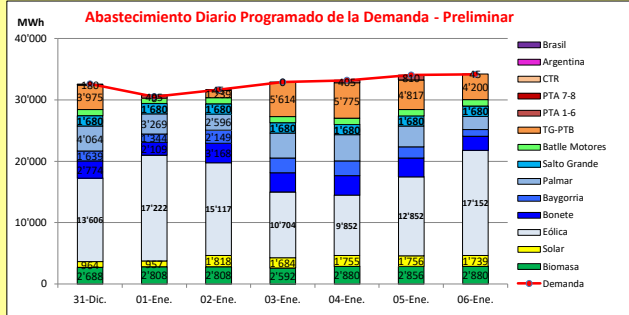




INFORME de PROGRAMACION SEMANAL

ABASTECIMIENTO PROGRAMADO DE LA DEMANDA DEL S.I.N.

SEMANA 01 - 2023

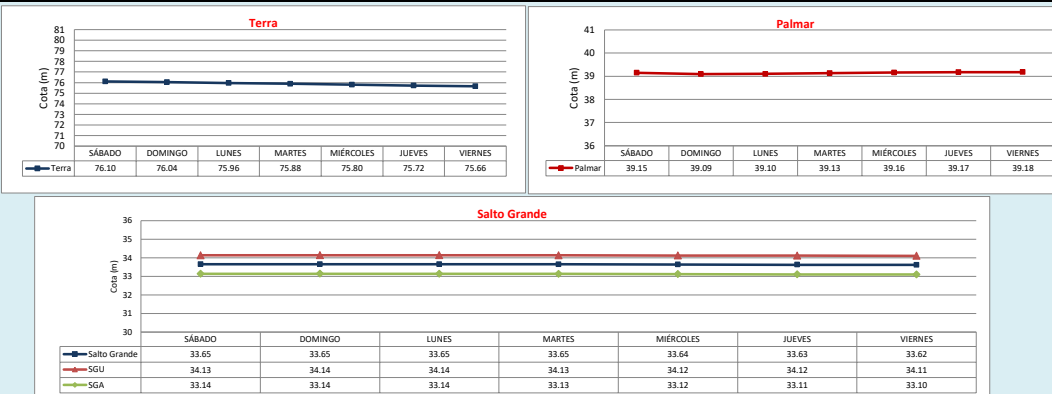


Demanda S.I.N. Programada (total semanal): **229'040 MWh**

Montevideo (Accuweather)

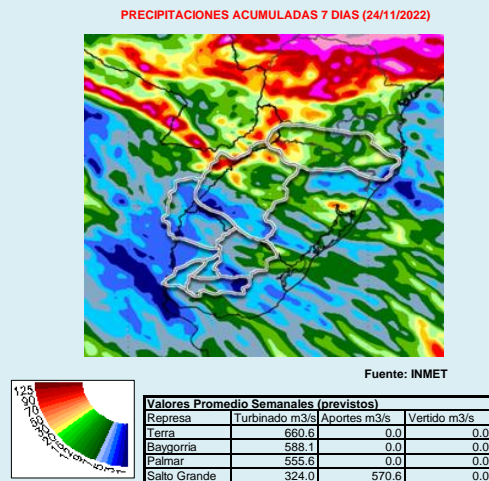
Generación Térmica (MWh)	Por Central	31-Dic	1-Ene	2-Ene	3-Ene	4-Ene	5-Ene	6-Ene
Central Battle + Motores	7'020	1'020	900	1'020	1'020	1'020	1'020	1'020
Central La Tablada	0	0	0	0	0	0	0	0
Central P. del Tigre PTA 1-6	1'980	180	495	45	0	405	810	45
Central P. del Tigre PTA 7-8	0	0	0	0	0	0	0	0
Central P. del Tigre TG-PTB	25'620	3'975	0	1'239	5'614	5'775	4'817	4'200
Generación Hidráulica (MWh)	Por Central							
C. G. Bonete	19'727	2'774	2'109	3'168	3'168	3'168	3'049	2'291
C. Baygorria	12'816	1'639	1'344	2'149	2'376	2'376	1'825	1'107
C. Palmar	23'790	4'064	3'269	2'596	4'062	4'279	3'375	2'145
C. Salto Grande	41'760	1'680	1'680	1'680	1'680	1'680	1'680	1'680
Importación (MWh)	Por País							
Argentina	0	0	0	0	0	0	0	0
Brasil	0	0	0	0	0	0	0	0
Otros Generadores (MWh)								
Eólica	96'505	13'606	17'222	15'117	10'704	9'852	12'852	17'152
Solar	10'673	964	957	1'818	1'684	1'755	1'756	1'739
Biomasa	19'512	2'688	2'808	2'808	2'592	2'880	2'856	2'880
TOTAL S.I.N. (MWh)	229'040	32'590	30'530	31'640	32'900	33'190	34'040	34'150
Exportación (MWh)		31-Dic	1-Ene	2-Ene	3-Ene	4-Ene	5-Ene	6-Ene
Argentina / Brasil	363	0	254	0	0	0	0	109

EVOLUCION PROGRAMADA DE LOS EMBALSES



APORTES, TURBINADOS y VERTIMIENTOS PROGRAMADOS

PRONÓSTICO DE PRECIPITACIONES

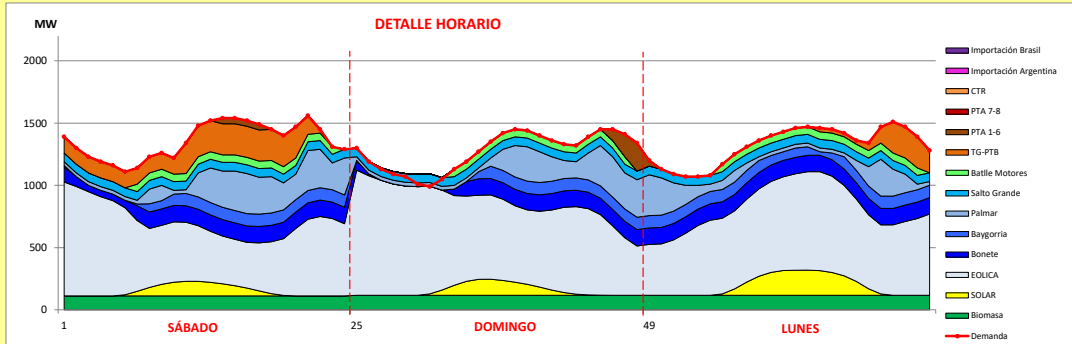




INFORME de PROGRAMACION SEMANAL (continuación).

ABASTECIMIENTO PROGRAMADO DE LA DEMANDA DEL S.I.N.

SEMANA 01 - 2023



Generación Térmica (MWh)	Por Central	31-Dic	1-Ene	2-Ene
Central Battle	2'940			
• Motores		1'020	900	1'020
Central La Tablada	0	0	0	0
Central P. del Tigre PTA 1-6	720	180	495	45
Central P. del Tigre PTA 7-8	0	0	0	0
Central P. del Tigre TG-PTB	5'214	3'975	0	1'239
Generación Hidráulica (MWh)	Por Central			
C.G. Bonete	8'051	2'774	2'109	3'168
C. Baygorria	5'132	1'639	1'344	2'149
C. Palmar	9'929	4'064	3'269	2'596
C. Salto Grande	5'040	1'680	1'680	1'680
Importación (MWh)	Por Pais			
Argentina	0			
• Contingente		0	0	0
Brasil	0			
• Rivera		0	0	0
• Melo		0	0	0
Otros Generadores (MWh)				
Eólica	45'945	13'606	17'222	15'117
Solar	3'739	964	957	1'818
Biomasa	8'304	2'688	2'808	2'808
TOTAL S.I.N. (MWh)	95'014	32'590	30'530	31'640
Exportación (MWh)				
• Exportación a Arg.	254		254	0
• Exportación a Brasil	0	0	0	0

ORDEN DE DESPACHO:
Generación autodespachada no modulable.
- Generación autodespachada modulable.
- Mínimo de generación del CC.
- Motores
- Ciclo Combinado
- Bonete/ Baygorria
- Palmar
- PTA16
- SG/PTA78
- CTR

DISPONIBILIDAD DE MAQUINAS

