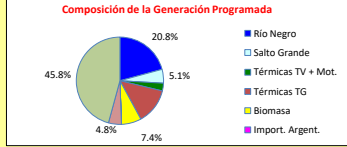
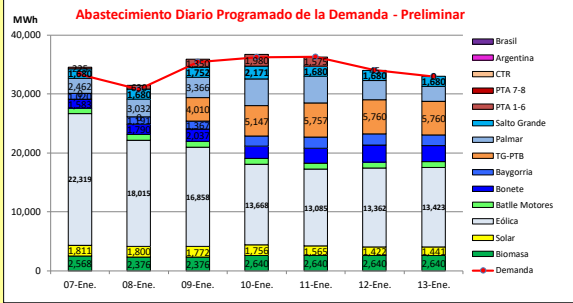




INFORME de PROGRAMACION SEMANAL

ABASTECIMIENTO PROGRAMADO DE LA DEMANDA DEL S.I.N.

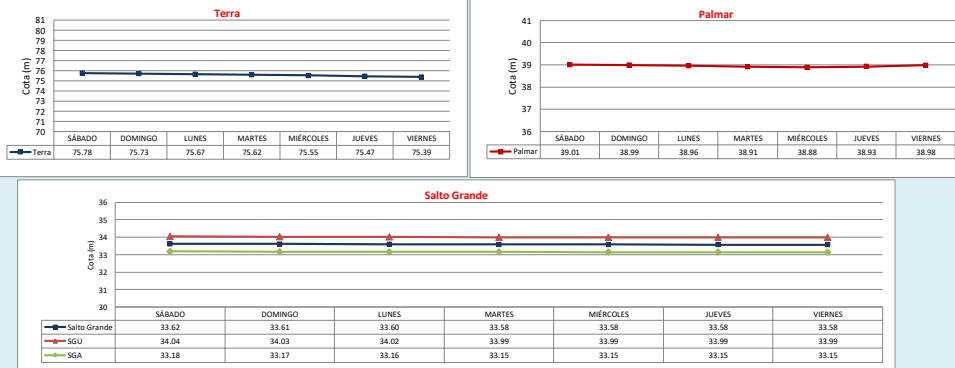
SEMANA 02 - 2023



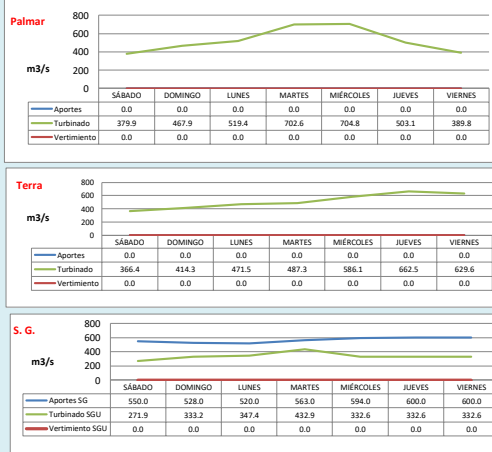
Demanda S.I.N. Programada (total semanal): **239,200 MWh**

Generación	Por Central	7-Ene	8-Ene	9-Ene	10-Ene	11-Ene	12-Ene	13-Ene
Generación Térmica (MWh)	Por Central							
Central Battle	6,910							
- Motores		870	940	1,020	1,020	1,020	1,020	1,020
Central La Tablada	0	0	0	0	0	0	0	0
Central P. del Tigre PTA 1-6	5,805	225	630	1,350	1,980	1,575	45	0
Central P. del Tigre PTA 7-8	0	0	0	0	0	0	0	0
Central P. del Tigre TG-PTB	26,434	0	0	4,010	5,147	5,757	5,760	5,760
Generación Hidráulica (MWh)	Por Central							
C.G. Bonete	15,629	1,583	1,790	2,037	2,105	2,532	2,862	2,720
C. Baygorria	10,933	1,020	1,191	1,367	1,683	1,893	1,989	1,790
C. Palmar	23,766	2,462	3,032	3,368	4,553	4,567	3,260	2,526
C. Salto Grande	12,323	1,680	1,680	1,752	2,171	1,680	1,680	1,680
Importación (MWh)	Por País							
Argentina	0							
- Contingente	0	0	0	0	0	0	0	0
Brasil	0							
- Rivera	0							
- Melo	0	0	0	0	0	0	0	0
Otros Generadores (MWh)								
Eólica	110,730	22,319	18,015	16,858	13,668	13,085	13,362	13,423
Solar	11,567	1,811	1,800	1,772	1,756	1,565	1,422	1,441
Biomasa	17,880	2,568	2,376	2,376	2,640	2,640	2,640	2,640
TOTAL S.I.N. (MWh)	239,200	33,370	30,770	35,440	36,270	36,310	34,040	33,000
Exportación (MWh)								
Argentina / Brasil	2,777	1,168	684	468	453	4	0	0

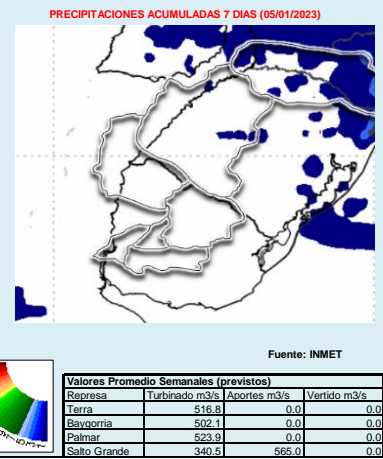
EVOLUCION PROGRAMADA DE LOS EMBALSES



APORTES, TURBINADOS y VERTIMIENTOS PROGRAMADOS



PRONÓSTICO DE PRECIPITACIONES

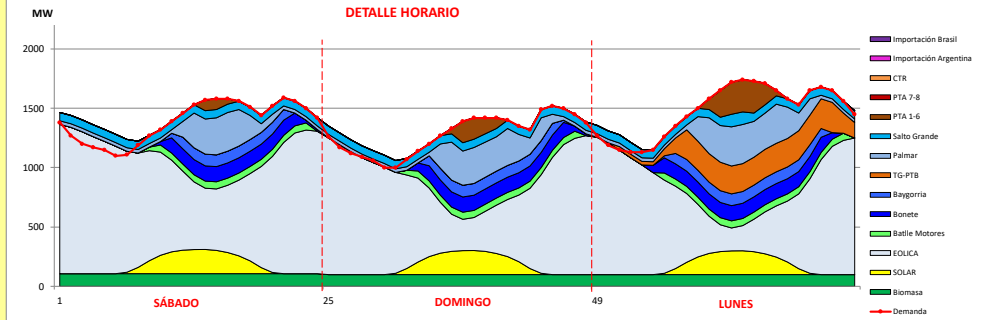




INFORME de PROGRAMACION SEMANAL (continuación).

ABASTECIMIENTO PROGRAMADO DE LA DEMANDA DEL S.I.N.

SEMANA 02 - 2023



Generación Térmica (MWh)	Por Central	7-Ene	8-Ene	9-Ene
Central Batlle	2,830			
• Motores		870	940	1,020
Central La Tablada	0	0	0	0
Central P. del Tigre PTA 1-6	2,205	225	630	1,350
Central P. del Tigre PTA 7-8	0	0	0	0
Central P. del Tigre TG-PTB	4,010	0	0	4,010
Generación Hidráulica (MWh)	Por Central			
C.G. Bonete	5,410	1,583	1,790	2,037
C. Baygorria	3,578	1,020	1,191	1,367
C. Palmar	8,860	2,462	3,032	3,366
C. Salto Grande	5,112	1,680	1,680	1,752
Importación (MWh)	Por País			
Argentina	0			
• Contingente		0	0	0
Brasil	0			
• Rivera		0	0	0
• Melo		0	0	0
Otros Generadores (MWh)				
Eólica	57,192	22,319	18,015	16,858
Solar	5,383	1,811	1,800	1,772
Biomasa	7,320	2,568	2,376	2,376
TOTAL S.I.N. (MWh)	101,900	33,370	30,770	35,440
Exportación (MWh)				
• Exportación a Arg.	2,320	1,168	684	468
• Exportación a Brasil	0	0	0	0

- ORDEN DE DESPACHO:**
- Generación autodespachada no modulable
 - Generación autodespachada modulable
 - Motores
 - CC (Medio ciclo combinado cerrado)
 - Bonete/ Baygorria
 - Palmar
 - PTA 16
 - SGU
 - 1 TG Ciclo abierto
 - PTA 78
 - CTR

DISPONIBILIDAD DE MAQUINAS

