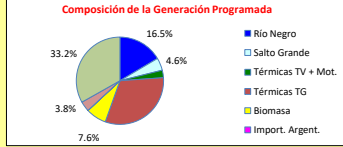
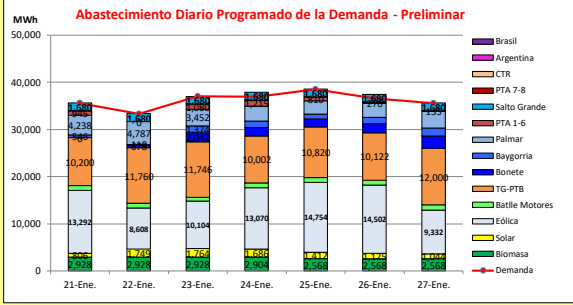




INFORME de PROGRAMACION SEMANAL

ABASTECIMIENTO PROGRAMADO DE LA DEMANDA DEL S.I.N.

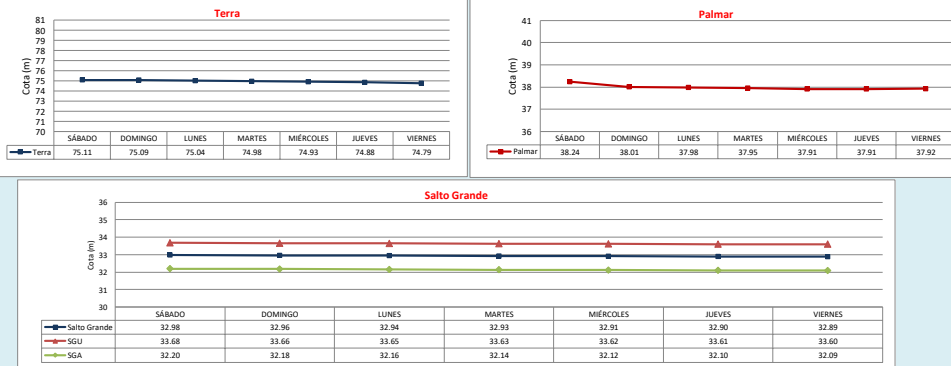
SEMANA 04 - 2023



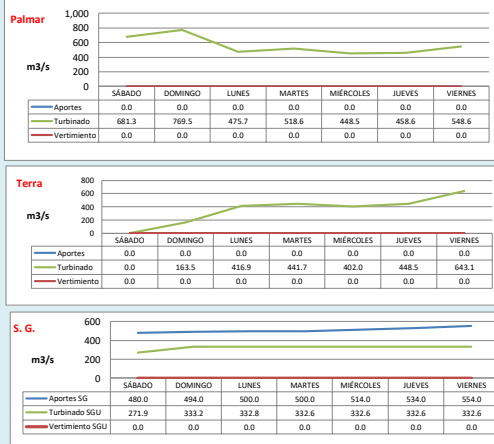
Demanda S.I.N. Programada (total semanal): **253.553** MWh

Generación Térmica (MWh)	Por Central	21-Ene	22-Ene	23-Ene	24-Ene	25-Ene	26-Ene	27-Ene
Central Battle	6.890							
• Motores		1.020	1.020	850	940	1.020	1.020	1.020
Central La Tablada	0	0	0	0	0	0	0	0
Central P. del Tigre PTA 1-6	4.455	945	0	1.080	1.215	810	270	135
Central P. del Tigre PTA 7-8	0	0	0	0	0	0	0	0
Central P. del Tigre PTB	76.650	10.200	11.760	11.748	10.002	10.820	10.122	12.000
Generación Hidráulica (MWh)	Por Central							
C.G. Bonete	10.746	0	678	2.042	1.832	1.667	1.860	2.667
C. Baygorria	7.474	546	110	1.374	1.291	1.007	1.422	1.724
C. Palmar	24.759	4.238	4.787	3.452	3.226	2.790	2.853	3.413
C. Salto Grande	11.760	1.680	1.680	1.680	1.680	1.680	1.680	1.680
Importación (MWh)	Por País							
Argentina	0	0	0	0	0	0	0	0
• Contingente		0	0	0	0	0	0	0
Brasil	0	0	0	0	0	0	0	0
• Rivera		0	0	0	0	0	0	0
• Melo		0	0	0	0	0	0	0
Otros Generadores (MWh)								
Eólica	83.662	13.292	8.608	10.104	13.070	14.754	14.502	9.332
Solar	9.586	806	1.749	1.764	1.686	1.412	1.125	1.044
Biomasa	19.392	2.928	2.928	2.928	2.904	2.568	2.568	2.568
TOTAL S.I.N. (MWh)	253.553	35.600	33.320	37.020	36.959	38.528	36.543	35.583
Exportación (MWh)								
Argentina / Brasil	1.821	55	0	0	887	0	879	0

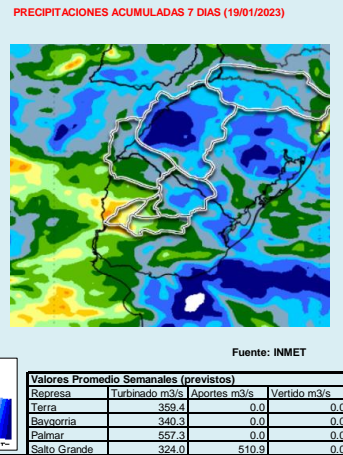
EVOLUCION PROGRAMADA DE LOS EMBALSES



APORTES, TURBINADOS y VERTIMIENTOS PROGRAMADOS



PRONÓSTICO DE PRECIPITACIONES

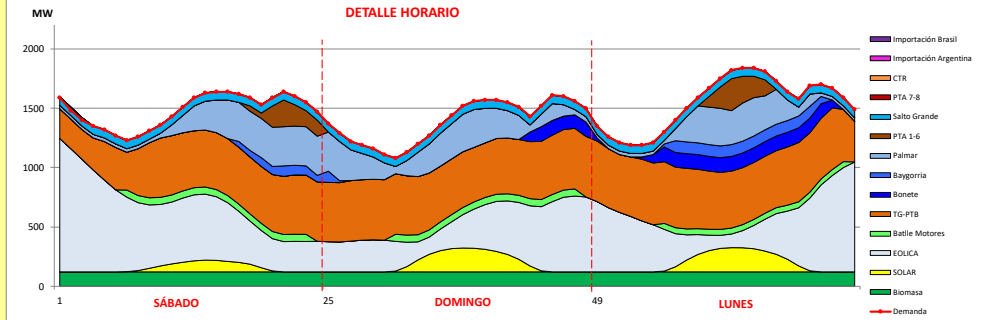




INFORME de PROGRAMACION SEMANAL (continuación).

ABASTECIMIENTO PROGRAMADO DE LA DEMANDA DEL S.I.N.

SEMANA 04 - 2023



Generación Térmica (MWh)	Por Central	21-Ene	22-Ene	23-Ene
Central Batlle	2,890			
- Motores		1,020	1,020	850
Central La Tablada	0	0	0	0
Central P. del Tigre PTA 1-6	2,025	945	0	1,080
Central P. del Tigre PTA 7-8	0	0	0	0
Central P. del Tigre TG-PTB	33,706	10,200	11,760	11,746
Generación Hidráulica (MWh)	Por Central			
C.G. Bonete	2,720	0	678	2,042
C. Baygorria	2,030	546	110	1,374
C. Palmar	12,477	4,238	4,787	3,452
C. Salto Grande	5,040	1,680	1,680	1,680
Importación (MWh)	Por País			
Argentina	0			
- Contingente		0	0	0
Brasil	0			
- Rivera		0	0	0
- Melo		0	0	0
Otros Generadores (MWh)				
Eólica	32,004	13,292	8,608	10,104
Solar	4,319	806	1,749	1,764
Biomasa	8,784	2,928	2,928	2,928
TOTAL S.I.N. (MWh)	165,995	35,600	33,320	37,020
Exportación (MWh)				
- Exportación a Arg.	55	55	0	0
- Exportación a Brasil	0	0	0	0

- ORDEN DE DESPACHO:**
- Generación autodespachada no modulable
 - Generación autodespachada modulable
 - Motores
 - CC
 - Bonete/ Baygorria
 - Palmar
 - PTA 16
 - SGU
 - PTA 78
 - CTR

DISPONIBILIDAD DE MAQUINAS

