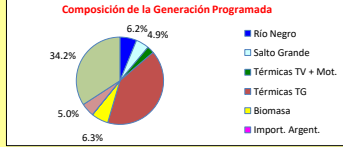
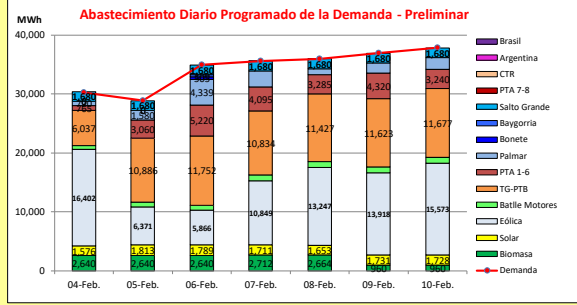




INFORME de PROGRAMACION SEMANAL

ABASTECIMIENTO PROGRAMADO DE LA DEMANDA DEL S.I.N.

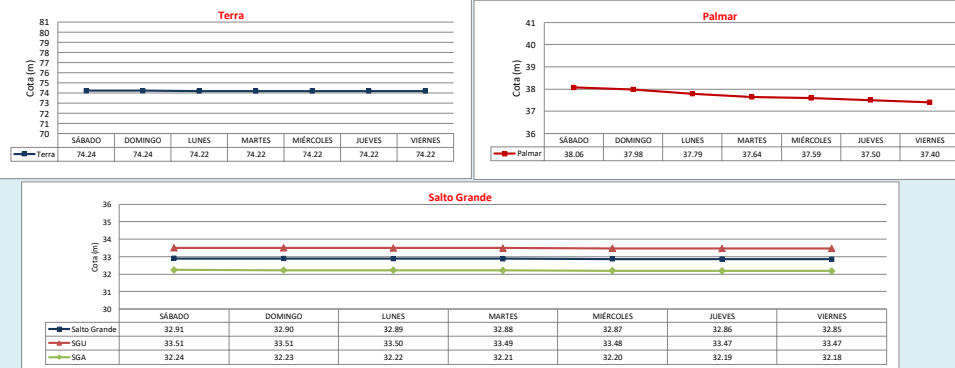
SEMANA 06 - 2023



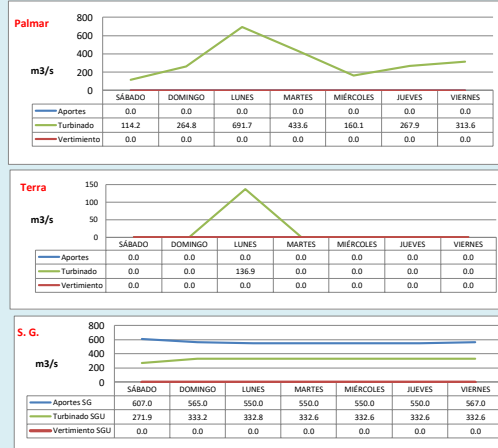
Demanda S.I.N. Programada (total semanal): **240 500 MWh**

Generación Térmica (MWh)	Por Central	4-Feb	5-Feb	6-Feb	7-Feb	8-Feb	9-Feb	10-Feb
Central Battle	6,390							
- Motores		610	850	850	1,020	1,020	1,020	1,020
Central La Tablada	0	0	0	0	0	0	0	0
Central P. del Tigre PTA 1-6	23,985	765	3,060	5,220	4,095	3,285	4,320	3,240
Central P. del Tigre PTA 7-8	0	0	0	0	0	0	0	0
Central P. del Tigre TG-PTB	74,236	6,037	10,886	11,752	10,834	11,427	11,623	11,677
Generación Hidráulica (MWh)	Por Central							
C. G. Bonete	505	0	0	505	0	0	0	0
C. Baygorria	309	0	0	309	0	0	0	0
C. Palmar	14,052	720	1,580	4,338	2,735	1,010	1,690	1,978
C. Salto Grande	11,760	1,680	1,680	1,680	1,680	1,680	1,680	1,680
Importación (MWh)	Por País							
Argentina	0							
- Contingente		0	0	0	0	0	0	0
Brasil	0							
- Rivera		0	0	0	0	0	0	0
- Melo		0	0	0	0	0	0	0
Otros Generadores (MWh)								
Eólica	82,226	16,402	6,371	5,866	10,849	13,247	13,918	15,573
Solar	12,001	1,576	1,813	1,789	1,711	1,653	1,731	1,728
Biomasa	15,216	2,640	2,640	2,640	2,712	2,664	960	960
TOTAL S.I.N. (MWh)	240 500	30 250	28 880	34 950	35 636	35 986	36 942	37 856
Exportación (MWh)								
Argentina / Brasil	180	180	0	0	0	0	0	0

EVOLUCION PROGRAMADA DE LOS EMBALSES

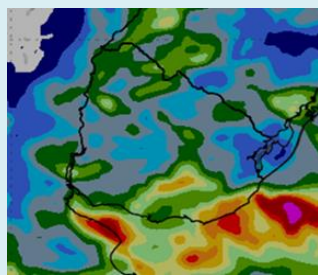


APORTES, TURBINADOS y VERTIMIENTOS PROGRAMADOS



PRONÓSTICO DE PRECIPITACIONES

PRECIPITACIONES ACUMULADAS 7 DIAS (02/02/2023)



Fuente: INMET

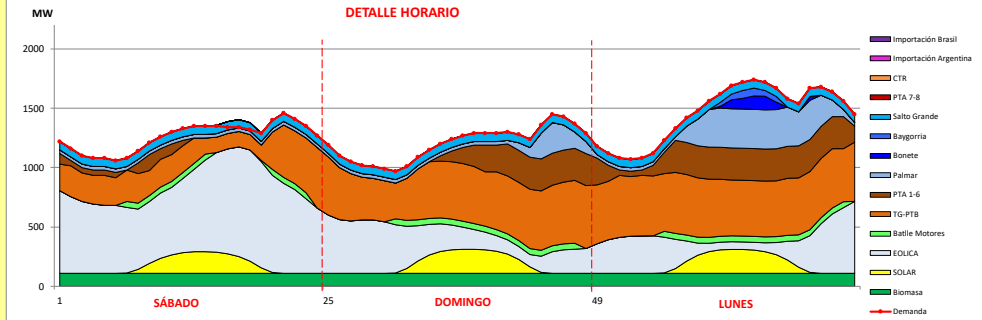
Valores Promedio Semanales (previstos)			
Represa	Turbinado m³/s	Aportes m³/s	Vertido m³/s
Terra	19.6	0.0	0.0
Baygorria	12.4	0.0	0.0
Palmar	320.9	0.0	0.0
Salto Grande	324.0	562.7	0.0



INFORME de PROGRAMACION SEMANAL (continuación).

ABASTECIMIENTO PROGRAMADO DE LA DEMANDA DEL S.I.N.

SEMANA 06 - 2023



Generación Térmica (MWh)	Por Central	4-Feb	5-Feb	6-Feb
Central Batlle	2,310			
- Motores		610	850	850
Central La Tablada	0	0	0	0
Central P. del Tigre PTA 1-6	9,045	765	3,060	5,220
Central P. del Tigre PTA 7-8	0	0	0	0
Central P. del Tigre TG-PTB	28,675	6,037	10,886	11,752
Generación Hidráulica (MWh)	Por Central			
C.G. Bonete	505	0	0	505
C. Baygorria	309	0	0	309
C. Palmar	6,639	720	1,580	4,339
C. Salto Grande	5,040	1,680	1,680	1,680
Importación (MWh)	Por País			
Argentina	0			
- Contingente		0	0	0
Brasil	0			
- Rivera		0	0	0
- Melo		0	0	0
Otros Generadores (MWh)				
Eólica	28,639	16,402	6,371	5,866
Solar	5,178	1,576	1,813	1,789
Biomasa	7,920	2,640	2,640	2,640
TOTAL S.I.N. (MWh)	94,260	30,250	28,880	34,950
Exportación (MWh)				
- Exportación a Arg.	180	180	0	0
- Exportación a Brasil	0	0	0	0

- ORDEN DE DESPACHO:**
- Generación autodespachada no modulable
 - Generación autodespachada modulable
 - Motores
 - CC
 - PTA 16
 - Palmar
 - Bonete/ Baygorria
 - SGU
 - PTA 78
 - CTR

DISPONIBILIDAD DE MAQUINAS

