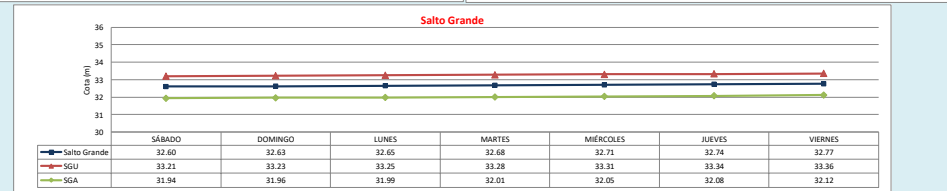
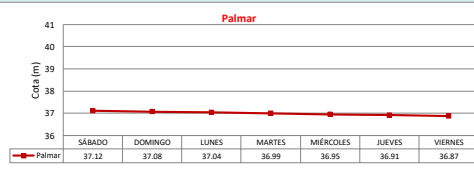


Demanda S.I.N. Programada (total semanal): **217,010** MWh

Generación Térmica (MWh)	Por Central	18-Feb	19-Feb	20-Feb	21-Feb	22-Feb	23-Feb	24-Feb
Central Battle	2,320							
- Motores		0	0	0	0	590	880	850
Central La Tablada	0	0	0	0	0	0	0	0
Central P. del Tigre PTA 1-6	4,635	0	0	0	0	1,170	1,845	1,620
Central P. del Tigre PTA 7-8	0	0	0	0	0	0	0	0
Central P. del Tigre TG-PTB	11,429	0	0	0	0	3,138	4,185	4,108
Generación Hidráulica (MWh)	Por Central							
C. G. Bonete	0	0	0	0	0	0	0	0
C. Baygorria	0	0	0	0	0	0	0	0
C. Palmar	5,040	720	720	720	720	720	720	720
C. Salto Grande	11,799	1,680	1,680	1,680	1,680	1,680	1,719	1,680
Importación (MWh)	Por País							
Argentina	6,820							
- Contingente		2,314	1,092	1,701	1,713	0	0	0
Brasil	58,378							
- Rivera								
- Mieló		4,110	9,645	7,755	8,307	9,055	9,566	9,940
Otros Generadores (MWh)								
Eólica	89,312	15,065	8,955	13,101	14,846	13,846	11,375	12,124
Solar	11,381	1,791	1,748	1,663	1,586	1,536	1,537	1,520
Biomasa	16,176	2,160	2,160	2,160	2,088	2,088	2,760	2,760
TOTAL S.I.N. (MWh)	217,010	27,840	26,000	28,780	30,940	33,600	34,530	35,320
Exportación (MWh)		18-Feb	19-Feb	20-Feb	21-Feb	22-Feb	23-Feb	24-Feb
Argentina / Brasil	280	0	0	0	0	223	57	0

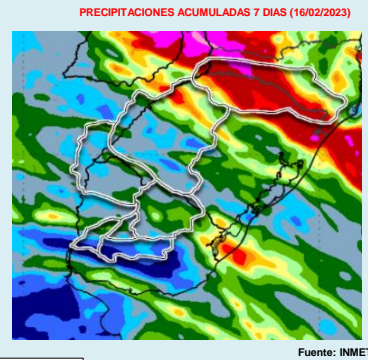
EVOLUCION PROGRAMADA DE LOS EMBALSES



APORTES, TURBINADOS y VERTIMIENTOS PROGRAMADOS

Reservoir	Metric	SÁBADO	DOMINGO	LUNES	MARTES	MIÉRCOLES	JUEVES	VIERNES
		Aportes	0.0	0.0	0.0	0.0	0.0	0.0
Terra	Turbinado	119.0	119.0	119.0	119.0	119.0	119.0	119.0
	Vertimiento	0.0	0.0	0.0	0.0	0.0	0.0	0.0
	Turbinado	0.0	0.0	0.0	0.0	0.0	0.0	0.0
S. G.	Aportes	815.0	782.0	757.0	786.0	817.0	825.0	808.0
	Turbinado	271.9	333.2	332.8	332.6	332.6	340.5	332.6
	Vertimiento	0.0	0.0	0.0	0.0	0.0	0.0	0.0

PRONÓSTICO DE PRECIPITACIONES



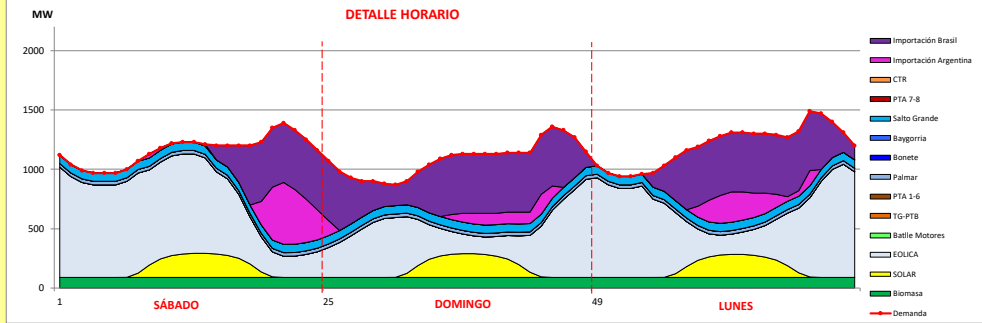
Valores Promedio Semanales (previstos)			
Represa	Turbinado m3/s	Aportes m3/s	Vertido m3/s
Terra	0.0	0.0	0.0
Baygorria	0.0	0.0	0.0
Palmar	119.0	0.0	0.0
Salto Grande	325.2	798.6	0.0



INFORME de PROGRAMACION SEMANAL (continuación).

ABASTECIMIENTO PROGRAMADO DE LA DEMANDA DEL S.I.N.

SEMANA 08 - 2023



Generación Térmica (MWh)	Por Central	18-Feb	19-Feb	20-Feb
Central Batlle	0	0	0	0
• Motores		0	0	0
Central La Tablada	0	0	0	0
Central P. del Tigre PTA 1-6	0	0	0	0
Central P. del Tigre PTA 7-8	0	0	0	0
Central P. del Tigre TG-PTB	0	0	0	0
Generación Hidráulica (MWh)	Por Central			
C.G. Bonete	0	0	0	0
C. Baygorria	0	0	0	0
C. Palmar	2,160	720	720	720
C. Salto Grande	5,040	1,680	1,680	1,680
Importación (MWh)	Por País			
Argentina	5,107			
• Contingente		2,314	1,092	1,701
Brasil	21,510			
• Rivera		0	0	0
• Melo		4,110	9,645	7,755
Otros Generadores (MWh)				
Eólica	37,121	15,065	8,955	13,101
Solar	5,202	1,791	1,748	1,663
Biomasa	6,480	2,160	2,160	2,160
TOTAL S.I.N. (MWh)	82,620	27,840	26,000	28,780
Exportación (MWh)				
• Exportación a Arg.	0	0	0	0
• Exportación a Brasil	0	0	0	0

- ORDEN DE DESPACHO:**
- Generación autodespachada no modulable
 - Generación autodespachada modulable
 - Importación Brasil
 - Importación Argentina (hasta martes)
 - Motores
 - PTA 16
 - SGU
 - PTB CA
 - Palmar/ PTA78
 - CTR/Bonete

DISPONIBILIDAD DE MAQUINAS

