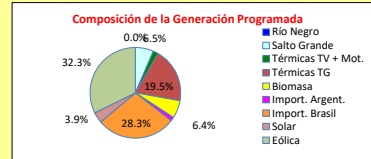
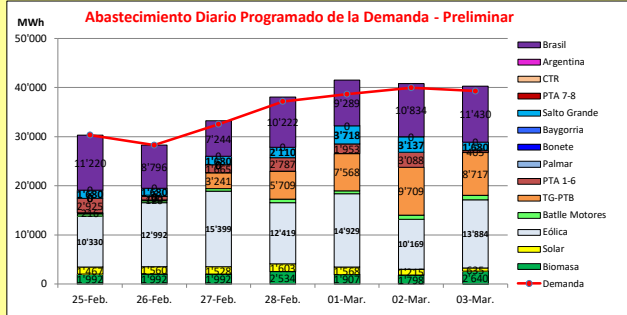




# INFORME de PROGRAMACION SEMANAL

ABASTECIMIENTO PROGRAMADO DE LA DEMANDA DEL S.I.N.

SEMANA 09 - 2023



Temperaturas mínimas y máximas previstas.



Demanda S.I.N. Programada (total semanal): **246'223 MWh**

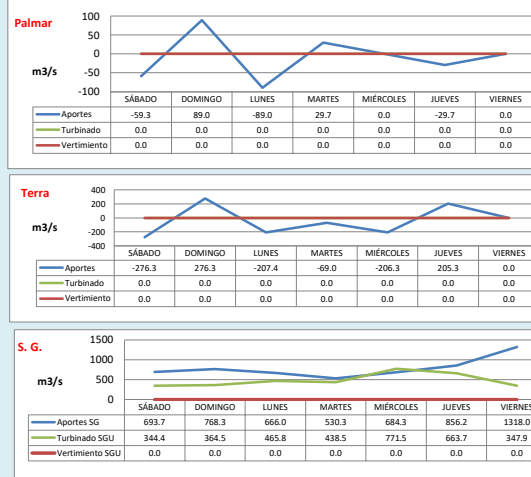
Generación Térmica (MWh)	Por Central	25-Feb	26-Feb	27-Feb	28-Feb	1-Mar	2-Mar	3-Mar
Central Battle	4'423							
+ Motores		490	420	480	695	587	861	890
Central La Tablada	0	0	0	0	0	0	0	0
Central P. del Tigre PTA 1-6	13'543	2'925	720	1'665	2'787	1'953	3'088	405
Central P. del Tigre PTA 7-8	0	0	0	0	0	0	0	0
Central P. del Tigre TG-PTB	35'280	216	120	3'241	5'709	7'568	9'709	8'717
Generación Hidráulica (MWh)	Por Central							
C.G. Bonete	0	0	0	0	0	0	0	0
C. Baygorria	0	0	0	0	0	0	0	0
C. Palmar	0	0	0	0	0	0	0	0
C. Salto Grande	15'685	1'680	1'680	1'680	2'110	3'718	3'137	1'680
Importación (MWh)	Por País							
Argentina	0	0	0	0	0	0	0	0
+ Contingente	0	0	0	0	0	0	0	0
Brasil	69'035							
+ Rivera		11'220	8'796	7'244	10'222	9'289	10'834	11'430
+ Melo								
Otros Generadores (MWh)								
Eólica	90'122	10'330	12'992	15'399	12'419	14'929	10'169	13'884
Solar	9'576	1'467	1'560	1'528	1'603	1'568	1'215	635
Biomasa	14'855	1'932	1'932	1'932	2'534	1'907	1'796	2'640
<b>TOTAL S.I.N. (MWh)</b>	<b>246'223</b>	<b>30'320</b>	<b>28'286</b>	<b>32'550</b>	<b>37'184</b>	<b>38'646</b>	<b>39'963</b>	<b>39'280</b>
Exportación (MWh)		25-Feb	26-Feb	27-Feb	28-Feb	1-Mar	2-Mar	3-Mar
Argentina / Brasil	6'296	0	0	679	895	2'873	848	1'001

## EVOLUCION PROGRAMADA DE LOS EMBALSES

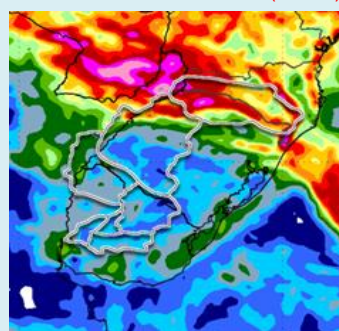


## APORTES, TURBINADOS y VERTIEMENTOS PROGRAMADOS

## PRONÓSTICO DE PRECIPITACIONES



### PRECIPITACIONES ACUMULADAS 7 DIAS (16/02/2023)



Fuente: INMET

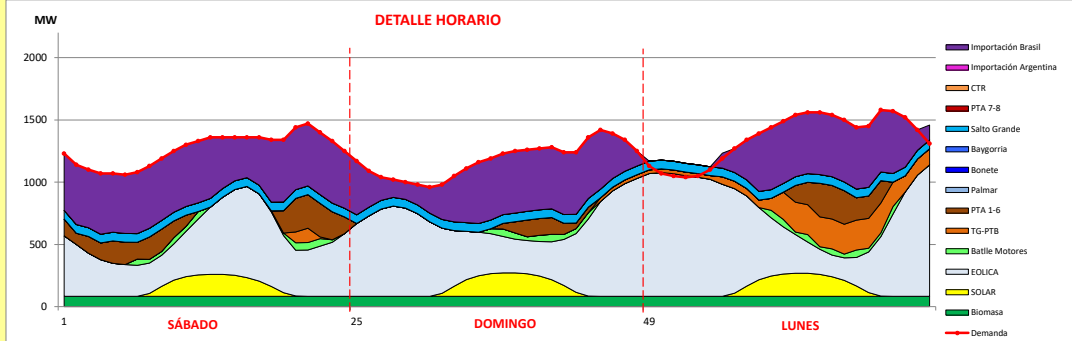
Valores Promedio Semanales (previstos)			
Represa	Turbinado m³/s	Aportes m³/s	Vertido m³/s
Terra	0.0	-39.6	0.0
Baygorria	0.0	-3.5	0.0
Palmar	0.0	-8.5	0.0
Salto Grande	465.2	788.1	0.0



INFORME de PROGRAMACION SEMANAL (continuación).

ABASTECIMIENTO PROGRAMADO DE LA DEMANDA DEL S.I.N.

SEMANA 09 - 2023



Generación Térmica (MWh)		Por Central	25-Feb	26-Feb	27-Feb
Central Battle		1'390			
• Motores			490	420	480
Central La Tablada		0	0	0	0
Central P. del Tigre PTA 1-6		5'310	2'925	720	1'665
Central P. del Tigre PTA 7-8		0	0	0	0
Central P. del Tigre TG-PTB		3'577	216	120	3'241
Generación Hidráulica (MWh)		Por Central			
C.G. Bonete		0	0	0	0
C. Baygorria		0	0	0	0
C. Palmar		0	0	0	0
C. Salto Grande		5'040	1'680	1'680	1'680
Importación (MWh)		Por País			
Argentina		0			
• Contingente			0	0	0
Brasil		27'260			
• Rivera			0	0	0
• Melo			11'220	8'796	7'244
Otros Generadores (MWh)					
Eólica		38'721	10'330	12'992	15'399
Solar		4'555	1'467	1'560	1'528
Biomasa		5'976	1'992	1'992	1'992
<b>TOTAL S.I.N. (MWh)</b>		<b>91'829</b>	<b>30'320</b>	<b>28'280</b>	<b>32'550</b>
Exportación (MWh)					
• Exportación a Arg.		679	0	0	679
• Exportación a Brasil		0	0	0	0

ORDEN DE DESPACHO:
Generación autodespachada no modulable
-Generación autodespachada modulable
-IMP Brasil
-MCB
-PTB CC (a partir del lunes)
-PTA
-PTB CA/SG/PALMAR
-PTA 7 y 8
-CTR/BON

DISPONIBILIDAD DE MAQUINAS

