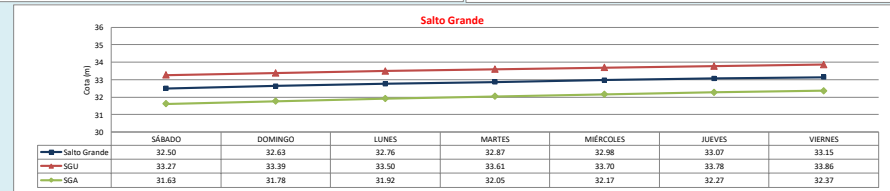
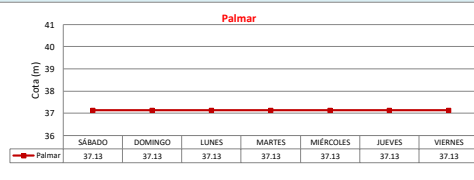


Demanda S.I.N. Programada (total semanal): **241.540** MWh

Generación Térmica (MWh)	Por Central	4-Mar	5-Mar	6-Mar	7-Mar	8-Mar	9-Mar	10-Mar
<b>Central Batlle</b>	<b>6,190</b>							
- Motores		1,020	830	720	1,020	1,020	910	670
Central La Tablada	0	0	0	0	0	0	0	0
Central P. del Tigre PTA 1-6	2,790	0	945	405	135	810	360	135
Central P. del Tigre PTA 7-8	0	0	0	0	0	0	0	0
Central P. del Tigre TG-PTB	50,695	7,009	4,225	6,316	8,782	9,072	7,954	7,337
<b>Generación Hidráulica (MWh)</b>	<b>Por Central</b>							
C.G. Bonete	0	0	0	0	0	0	0	0
C. Baygorria	0	0	0	0	0	0	0	0
C. Palmar	0	0	0	0	0	0	0	0
C. Salto Grande	11,760	1,680	1,680	1,680	1,680	1,680	1,680	1,680
<b>Importación (MWh)</b>	<b>Por País</b>							
Argentina	0	0	0	0	0	0	0	0
- Contingente		0	0	0	0	0	0	0
Brasil	80,165							
- Rivera		12,000	11,983	12,000	11,128	11,687	11,422	9,945
- Mielo								
<b>Otros Generadores (MWh)</b>								
Eólica	67,065	8,809	8,328	14,246	8,476	7,329	8,972	10,905
Solar	10,001	1,396	1,552	1,648	1,371	1,422	1,288	1,324
Biomasa	17,124	2,616	2,376	2,376	2,088	2,340	2,664	2,664
<b>TOTAL S.I.N. (MWh)</b>	<b>241,540</b>	<b>34,530</b>	<b>31,190</b>	<b>35,870</b>	<b>34,680</b>	<b>35,360</b>	<b>35,250</b>	<b>34,660</b>
<b>Exportación (MWh)</b>								
Argentina / Brasil	4,250	4-Mar	5-Mar	6-Mar	7-Mar	8-Mar	9-Mar	10-Mar
		0	729	3,521	0	0	0	0

EVOLUCION PROGRAMADA DE LOS EMBALSES



APORTES, TURBINADOS y VERTIMIENTOS PROGRAMADOS

Palmar	SÁBADO	DOMINGO	LUNES	MARTES	MIÉRCOLES	JUEVES	VIERNES
Aportes	0.0	0.0	0.0	0.0	0.0	0.0	0.0
Turbinado	0.0	0.0	0.0	0.0	0.0	0.0	0.0
Vertimiento	0.0	0.0	0.0	0.0	0.0	0.0	0.0

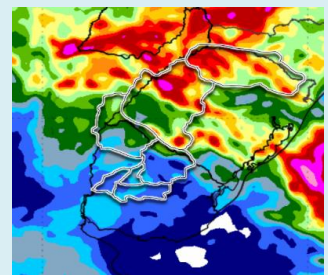
Terra	SÁBADO	DOMINGO	LUNES	MARTES	MIÉRCOLES	JUEVES	VIERNES
Aportes	0.0	0.0	0.0	0.0	0.0	0.0	0.0
Turbinado	0.0	0.0	0.0	0.0	0.0	0.0	0.0
Vertimiento	0.0	0.0	0.0	0.0	0.0	0.0	0.0

S. G.	SÁBADO	DOMINGO	LUNES	MARTES	MIÉRCOLES	JUEVES	VIERNES
Aportes SG	1439.0	1436.0	1402.0	1347.0	1280.0	1210.0	1154.0
Turbinado SGU	271.9	333.2	332.8	332.6	332.6	332.6	332.6
Vertimiento SGU	0.0	0.0	0.0	0.0	0.0	0.0	0.0

PRONÓSTICO DE PRECIPITACIONES

PRECIPITACIONES ACUMULADAS 7 DIAS (01/03/2023)



Fuente: INMET

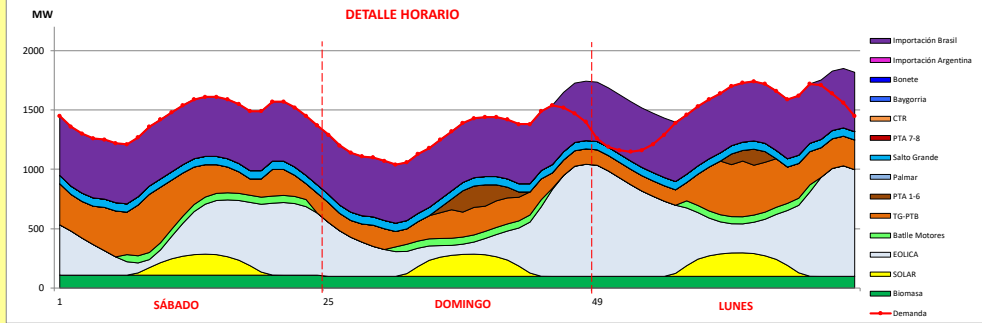
Valores Promedio Semanales (previstos)			
Represa	Turbinado m3/s	Aportes m3/s	Vertido m3/s
Terra	0.0	0.0	0.0
Baygorria	0.0	0.0	0.0
Palmar	0.0	0.0	0.0
Salto Grande	324.0	1322.6	0.0



INFORME de PROGRAMACION SEMANAL (continuación).

ABASTECIMIENTO PROGRAMADO DE LA DEMANDA DEL S.I.N.

SEMANA 10 - 2023



Generación Térmica (MWh)	Por Central	4-Mar	5-Mar	6-Mar
Central Batlle	2,570			
• Motores		1,020	830	720
Central La Tablada	0	0	0	0
Central P. del Tigre PTA 1-6	1,350	0	945	405
Central P. del Tigre PTA 7-8	0	0	0	0
Central P. del Tigre TG-PTB	17,550	7,009	4,225	6,316
Generación Hidráulica (MWh)	Por Central			
C.G. Bonete	0	0	0	0
C. Baygorria	0	0	0	0
C. Palmar	0	0	0	0
C. Salto Grande	5,040	1,680	1,680	1,680
Importación (MWh)	Por País			
Argentina	0			
• Contingente		0	0	0
Brasil	35,983			
• Rivera		0	0	0
• Melo		12,000	11,983	12,000
Otros Generadores (MWh)				
Eólica	31,383	8,809	8,328	14,246
Solar	4,596	1,396	1,552	1,648
Biomasa	7,368	2,616	2,376	2,376
<b>TOTAL S.I.N. (MWh)</b>	<b>105,840</b>	<b>34,530</b>	<b>31,190</b>	<b>35,870</b>
Exportación (MWh)				
• Exportación a Arg.	4,250	0	729	3,521
• Exportación a Brasil	0	0	0	0

- ORDEN DE DESPACHO:**
- Generación autodespachada no modulable
  - Generación autodespachada modulable
  - Importación Brasil
  - Importación Argentina (de haber)
  - Motores
  - PTA 16
  - SGU/Palmar
  - PTA78
  - CTR/Bonete

DISPONIBILIDAD DE MAQUINAS

