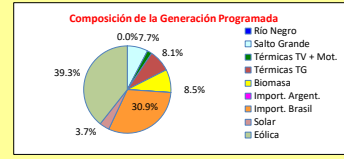
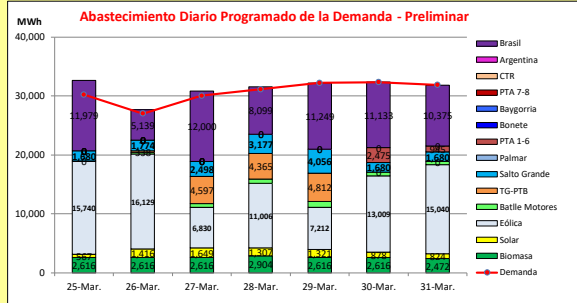




INFORME de PROGRAMACION SEMANAL

ABASTECIMIENTO PROGRAMADO DE LA DEMANDA DEL S.I.N.

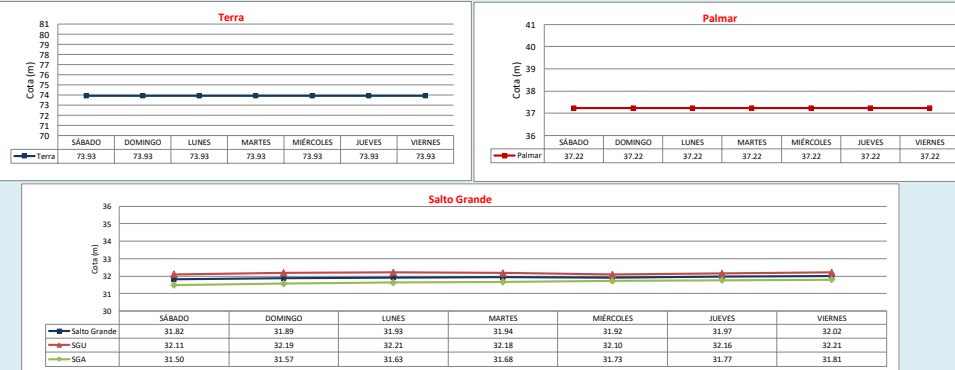
SEMANA 13 - 2023



Demanda S.I.N. Programada (total semanal): **214.931** MWh

Generación Térmica (MWh)	Por Central	25-Mar	26-Mar	27-Mar	28-Mar	29-Mar	30-Mar	31-Mar
Central Battle	3.820							
- Motores		100	240	690	720	960	570	540
Central La Tablada	0	0	0	0	0	0	0	0
Central P. del Tigre PTA 1-6	3.420	0	0	0	0	0	2.475	945
Central P. del Tigre PTA 7-8	0	0	0	0	0	0	0	0
Central P. del Tigre TG-PTB	14.112	0	338	4.597	4.365	4.812	0	0
Generación Hidráulica (MWh)	Por Central							
C. G. Bonete	0	0	0	0	0	0	0	0
C. Baygorria	0	0	0	0	0	0	0	0
C. Palmar	0	0	0	0	0	0	0	0
C. Salto Grande	16.545	1.680	1.774	2.498	3.177	4.056	1.680	1.680
Importación (MWh)	Por País							
Argentina	0							
- Contingente		0	0	0	0	0	0	0
Brasil	69.974							
- Rivera		11.979	5.139	12.000	8.099	11.249	11.133	10.375
- Mieló								
Otros Generadores (MWh)								
Eólica	84.966	15.740	16.129	6.830	11.006	7.212	13.009	15.040
Solar	7.962	567	1.416	1.649	1.307	1.321	878	824
Biomasa	18.456	2.616	2.616	2.616	2.904	2.616	2.616	2.472
TOTAL S.I.N. (MWh)	214.931	30.240	27.040	30.050	31.138	32.226	32.361	31.876
Exportación (MWh)		25-Mar	26-Mar	27-Mar	28-Mar	29-Mar	30-Mar	31-Mar
Argentina / Brasil	4.324	2.442	612	830	440	0	0	0

EVOLUCION PROGRAMADA DE LOS EMBALSES

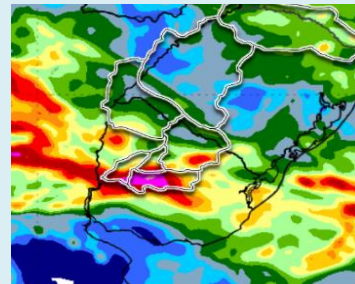


APORTES, TURBINADOS y VERTIMIENTOS PROGRAMADOS

	SÁBADO	DOMINGO	LUNES	MARTES	MIÉRCOLES	JUEVES	VIERNES
Palmar							
Aportes	0.0	0.0	0.0	0.0	0.0	0.0	0.0
Turbinado	0.0	0.0	0.0	0.0	0.0	0.0	0.0
Vertimiento	0.0	0.0	0.0	0.0	0.0	0.0	0.0
Terra							
Aportes	0.0	0.0	0.0	0.0	0.0	0.0	0.0
Turbinado	0.0	0.0	0.0	0.0	0.0	0.0	0.0
Vertimiento	0.0	0.0	0.0	0.0	0.0	0.0	0.0
S. G.							
Aportes SG	1184.0	1117.0	1072.0	1040.0	1020.0	991.0	952.0
Turbinado SGU	271.0	352.4	500.8	642.4	829.6	332.6	332.6
Vertimiento SGU	0.0	0.0	0.0	0.0	0.0	0.0	0.0

PRONÓSTICO DE PRECIPITACIONES

PRECIPITACIONES ACUMULADAS 7 DIAS (23/03/2023)



Fuente: INMET

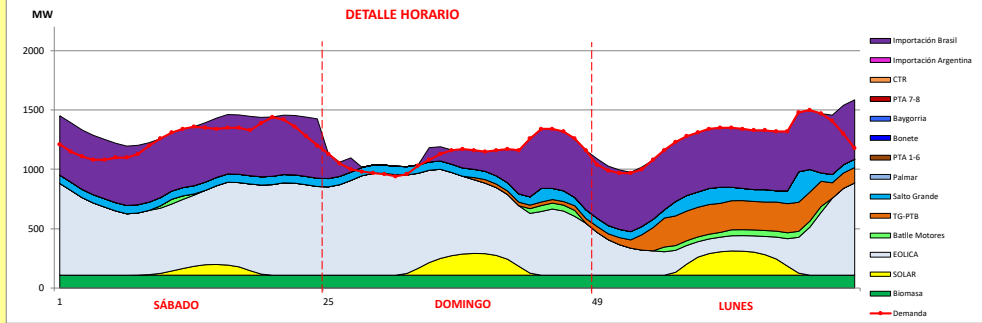
Valores Promedio Semanales (previstos)			
Represa	Turbinado m3/s	Aportes m3/s	Vertido m3/s
Terra	0.0	0.0	0.0
Baygorria	0.0	0.0	0.0
Palmar	0.0	0.0	0.0
Salto Grande	466.0	1055.3	0.0



INFORME de PROGRAMACION SEMANAL (continuación).

ABASTECIMIENTO PROGRAMADO DE LA DEMANDA DEL S.I.N.

SEMANA 13 - 2023



Generación Térmica (MWh)	Por Central	25-Mar	26-Mar	27-Mar
Central Batlle	1,030			
- Motores		100	240	690
Central La Tablada	0	0	0	0
Central P. del Tigre PTA 1-6	0	0	0	0
Central P. del Tigre PTA 7-8	0	0	0	0
Central P. del Tigre TG-PTB	4,935	0	338	4,597
Generación Hidráulica (MWh)	Por Central			
C.G. Bonete	0	0	0	0
C. Baygorria	0	0	0	0
C. Palmar	0	0	0	0
C. Salto Grande	5,952	1,680	1,774	2,498
Importación (MWh)	Por País			
Argentina	0			
- Contingente		0	0	0
Brasil	29,118			
- Rivera		0	0	0
- Melo		11,979	5,139	12,000
Otros Generadores (MWh)				
Eólica	38,699	15,740	16,129	6,830
Solar	3,632	567	1,416	1,649
Biomasa	7,848	2,616	2,616	2,616
TOTAL S.I.N. (MWh)	91,214	30,240	27,040	30,059
Exportación (MWh)				
- Exportación a Arg.	3,884	2,442	612	830
- Exportación a Brasil	0	0	0	0

- ORDEN DE DESPACHO:**
- Generación autodespachada no modulable
 - Generación autodespachada modulable
 - Importación Brasil
 - Importación Argentina (de haber)
 - Motores
 - CC/SGU/PAL
 - PTA 16/BON
 - PTB CA
 - PTA78
 - CTR

DISPONIBILIDAD DE MAQUINAS

