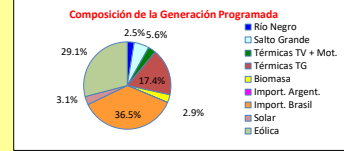
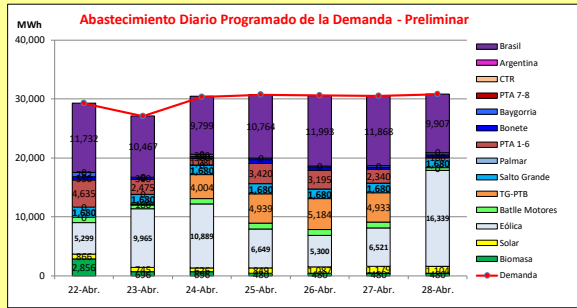




INFORME de PROGRAMACION SEMANAL

ABASTECIMIENTO PROGRAMADO DE LA DEMANDA DEL S.I.N.

SEMANA 17 - 2023



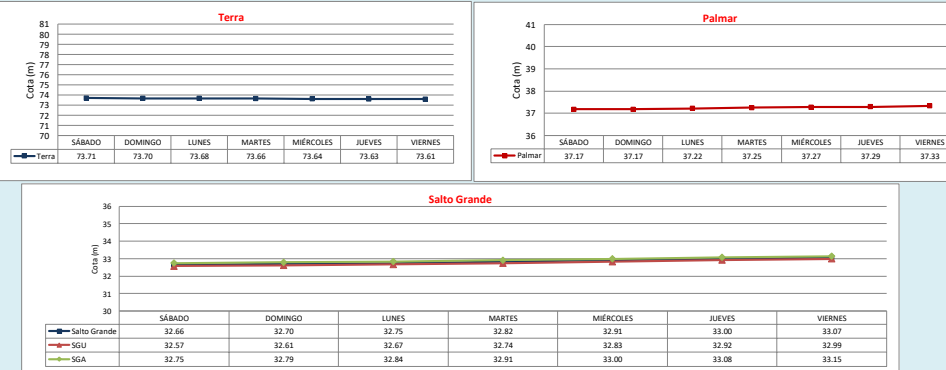
Temperaturas mínimas y máximas previstas.



Demanda S.I.N. Programada (total semanal): **209.590 MWh**

Generación Térmica (MWh)	Por Central	22-Abr	23-Abr	24-Abr	25-Abr	26-Abr	27-Abr	28-Abr
<b>Central Battle</b>	<b>5,940</b>							
- Motores		940	610	930	1,020	1,020	990	430
Central La Tablada	0	0	0	0	0	0	0	0
Central P. del Tigre PTA 1-6	17,325	4,635	2,475	1,080	3,420	3,195	2,340	180
Central P. del Tigre PTA 7-8	0	0	0	0	0	0	0	0
Central P. del Tigre TG-PTB	19,240	0	190	4,004	4,939	5,184	4,933	0
<b>Generación Hidráulica (MWh)</b>	<b>Por Central</b>							
C. G. Bonete	3,025	550	360	360	586	449	360	360
C. Baygorria	2,238	752	0	390	305	232	199	360
C. Palmar	68	68	0	0	68	0	0	0
C. Salto Grande	11,760	1,680	1,680	1,680	1,680	1,680	1,680	1,680
<b>Importación (MWh)</b>	<b>Por País</b>							
Argentina	0	0	0	0	0	0	0	0
- Contingente		0	0	0	0	0	0	0
Brasil	76,530							
- Rivera		11,732	10,467	9,799	10,764	11,993	11,868	9,907
<b>Otros Generadores (MWh)</b>								
Eólica	60,962	5,299	9,965	10,889	6,649	5,300	6,521	16,339
Solar	6,456	866	745	626	849	1,087	1,179	1,104
Biomasa	6,168	2,856	696	696	480	480	480	480
<b>TOTAL S.I.N. (MWh)</b>	<b>209,590</b>	<b>29,310</b>	<b>27,130</b>	<b>30,380</b>	<b>30,760</b>	<b>30,620</b>	<b>30,550</b>	<b>30,840</b>
<b>Exportación (MWh)</b>								
Argentina / Brasil	122	0	48	74	0	0	0	0

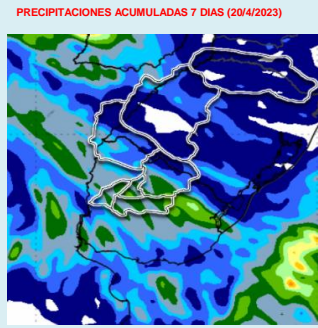
EVOLUCION PROGRAMADA DE LOS EMBALSES



APORTES, TURBINADOS y VERTIMIENTOS PROGRAMADOS



PRONÓSTICO DE PRECIPITACIONES



Fuente: INMET

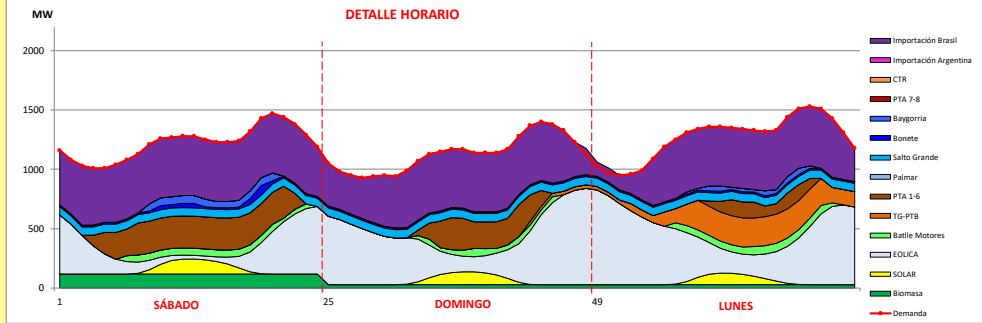
Valores Promedio Semanales (previstos)			
Represa	Turbinado m³/s	Aportes m³/s	Vertido m³/s
Terra	111.1	0.0	0.0
Baygorria	102.8	0.0	0.0
Palmar	1.6	0.0	0.0
Salto Grande	324.0	1018.7	0.0



INFORME de PROGRAMACION SEMANAL (continuación).

ABASTECIMIENTO PROGRAMADO DE LA DEMANDA DEL S.I.N.

SEMANA 17 - 2023



Generación Térmica (MWh)		Por Central	22-Abr	23-Abr	24-Abr
Central Batlle		2,480			
- Motores			940	610	930
Central La Tablada		0	0	0	0
Central P. del Tigre PTA 1-6		8,190	4,635	2,475	1,080
Central P. del Tigre PTA 7-8		0	0	0	0
Central P. del Tigre TG-PTB		4,184	0	180	4,004
Generación Hidráulica (MWh)		Por Central			
C.G. Bonete		1,270	550	360	360
C. Baygorria		1,142	752	0	390
C. Palmar		0	0	0	0
C. Salto Grande		5,040	1,680	1,680	1,680
Importación (MWh)		Por País			
Argentina		0			
- Contingente			0	0	0
Brasil		31,998			
- Rivera			0	0	0
- Melo			11,732	10,467	9,799
Otros Generadores (MWh)					
Eólica		26,153	5,299	9,965	10,889
Solar		2,237	866	745	626
Biomasa		4,248	2,856	696	696
<b>TOTAL S.I.N. (MWh)</b>		<b>86,942</b>	<b>29,310</b>	<b>27,130</b>	<b>30,389</b>
Exportación (MWh)					
- Exportación a Arg.		122	0	48	74
- Exportación a Brasil		0	0	0	0

- ORDEN DE DESPACHO:**
- Generación autodespachada no modulable
  - Generación autodespachada modulable
  - Importación Brasil
  - Importación Argentina (de haber)
  - Motores
  - PTA 16
  - BON/PAL/SGU
  - PTB CA
  - PTA78
  - CTR

DISPONIBILIDAD DE MAQUINAS

