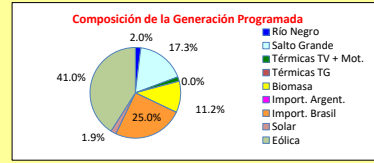
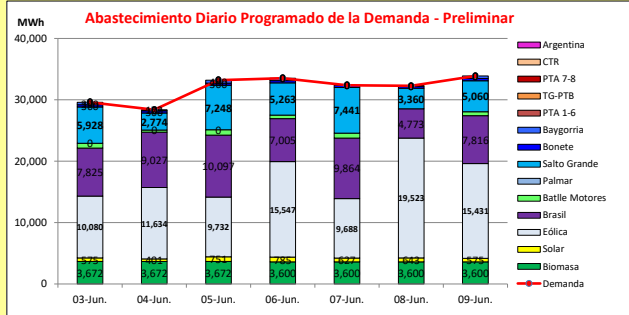




INFORME de PROGRAMACION SEMANAL

ABASTECIMIENTO PROGRAMADO DE LA DEMANDA DEL S.I.N.

SEMANA 23 - 2023



Temperaturas mínimas y máximas previstas.

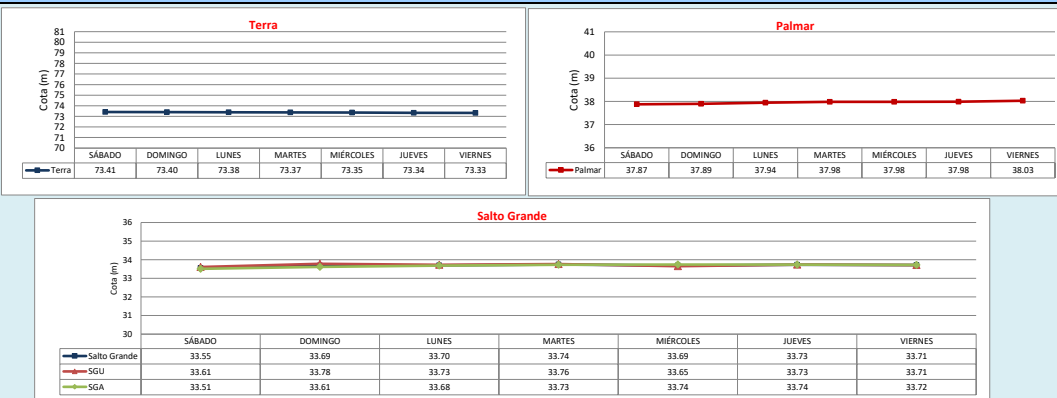


Demanda S.I.N. Programada (total semanal): **223.256 MWh**

Montevideo (Accuweather)

Generación Térmica (MWh)	Por Central	3-Jun	4-Jun	5-Jun	6-Jun	7-Jun	8-Jun	9-Jun
Central Battle + Motores	3,980							
Central La Tablada	0	770	350	870	570	790	0	630
Central P. del Tigre PTA 1-6	0	0	0	0	0	0	0	0
Central P. del Tigre PTA 7-8	0	0	0	0	0	0	0	0
Central P. del Tigre TG-PTB	0	0	0	0	0	0	0	0
Generación Hidráulica (MWh)	Por Central							
C.G. Bonete	2,520	360	360	360	360	360	360	360
C. Baygorria	1,867	390	172	480	390	0	15	420
C. Palmar	0	0	0	0	0	0	0	0
C. Salto Grande	37,074	5,928	2,774	7,248	5,263	7,441	3,360	5,060
Importación (MWh)	Por País							
Argentina	0							
+ Contingente	0	0	0	0	0	0	0	0
Brasil	56,407							
+ Rivera								
+ Melo		7,825	9,027	10,097	7,005	9,864	4,773	7,816
Otros Generadores (MWh)								
Eólica	91,635	10,080	11,634	9,732	15,547	9,688	19,523	15,431
Solar	4,357	575	401	751	785	627	643	575
Biomasa	25,416	3,672	3,672	3,672	3,600	3,600	3,600	3,600
TOTAL S.I.N. (MWh)	223,256	29,600	28,390	33,210	33,520	32,370	32,274	33,892
Exportación (MWh)		3-Jun	4-Jun	5-Jun	6-Jun	7-Jun	8-Jun	9-Jun
Argentina / Brasil	0	0	0	0	0	0	0	0

EVOLUCION PROGRAMADA DE LOS EMBALSES



APORTES, TURBINADOS y VERTIEMENTOS PROGRAMADOS

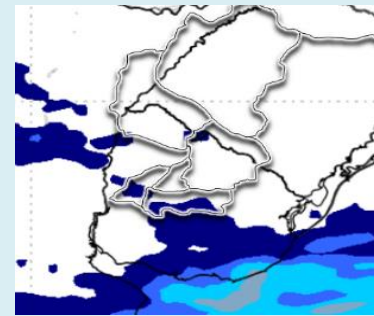
PRONÓSTICO DE PRECIPITACIONES

Palmar		SÁBADO	DOMINGO	LUNES	MARTES	MIÉRCOLES	JUEVES	VIERNES
Aportes	m3/s	0.0	0.0	0.0	0.0	0.0	0.0	0.0
Turbinado	m3/s	0.0	0.0	0.0	0.0	0.0	0.0	0.0
Vertimiento	m3/s	0.0	0.0	0.0	0.0	0.0	0.0	0.0

Terra		SÁBADO	DOMINGO	LUNES	MARTES	MIÉRCOLES	JUEVES	VIERNES
Aportes	m3/s	0.0	0.0	0.0	0.0	0.0	0.0	0.0
Turbinado	m3/s	92.6	92.6	92.6	92.6	92.6	92.6	92.6
Vertimiento	m3/s	0.0	0.0	0.0	0.0	0.0	0.0	0.0

S. G.		SÁBADO	DOMINGO	LUNES	MARTES	MIÉRCOLES	JUEVES	VIERNES
Aportes SG	m3/s	2568.0	2504.0	2333.0	2134.0	1933.0	1787.0	1661.0
Turbinado SGU	m3/s	1139.1	722.4	1579.5	1092.7	1585.3	681.0	1048.0
Vertimiento SGU	m3/s	0.0	0.0	0.0	0.0	0.0	0.0	0.0

PRECIPITACIONES ACUMULADAS 7 DIAS (31/5/2023)



Fuente: INMET

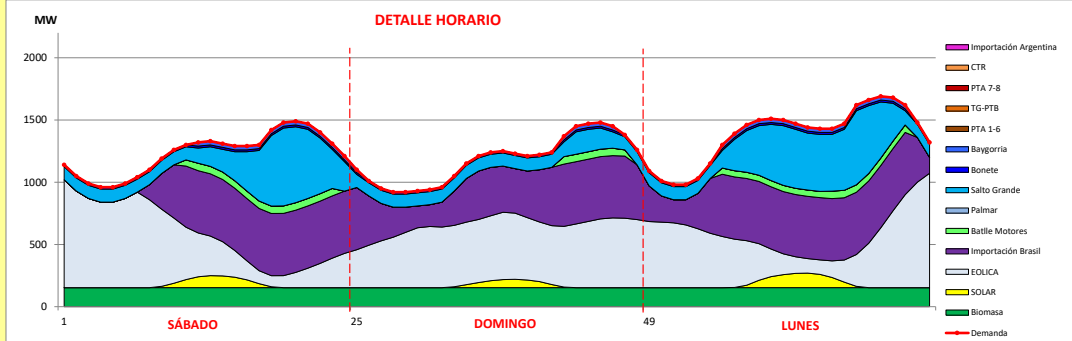
Valores Promedio Semanales (previstos)			
Represa	Turbinado m3/s	Aportes m3/s	Vertido m3/s
Terra	92.6	0.0	0.0
Baygorria	87.2	0.0	0.0
Palmar	0.0	0.0	0.0
Salto Grande	1121.2	2131.4	0.0



INFORME de PROGRAMACION SEMANAL (continuación).

ABASTECIMIENTO PROGRAMADO DE LA DEMANDA DEL S.I.N.

SEMANA 23 - 2023



Generación Térmica (MWh)		Por Central	3-Jun	4-Jun	5-Jun
Central Battle		1,990			
• Motores			770	350	870
Central La Tablada		0	0	0	0
Central P. del Tigre PTA 1-6		0	0	0	0
Central P. del Tigre PTA 7-8		0	0	0	0
Central P. del Tigre TG-PTB		0	0	0	0
Generación Hidráulica (MWh)		Por Central			
C.G. Bonete		1,080	360	360	360
C. Baygorria		1,042	390	172	480
C. Palmár		0	0	0	0
C. Salto Grande		15,950	5,928	2,774	7,248
Importación (MWh)		Por País			
Argentina		0			
• Contingente			0	0	0
Brasil		26,949			
• Rivera			0	0	0
• Melo			7,825	9,027	10,097
Otros Generadores (MWh)					
Eólica		31,446	10,080	11,634	9,732
Solar		1,727	575	401	751
Biomasa		11,016	3,672	3,672	3,672
TOTAL S.I.N. (MWh)		91,200	29,600	28,390	33,210
Exportación (MWh)					
• Exportación a Arg.		0	0	0	0
• Exportación a Brasil		0	0	0	0

ORDEN DE DESPACHO:

- Generación autodespachada no modulable
- Generación autodespachada modulable
- Importación Brasil (parcial del 3/6 al 5/6)
- Motores
- PAL/SGU/Imp Brasil (resto del 3/6 al 9/6)
- BON
- PTA 16
- PTB CA
- PTA78
- CTR

DISPONIBILIDAD DE MAQUINAS

