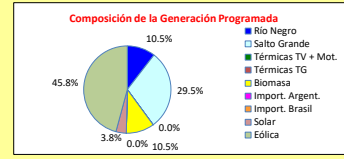
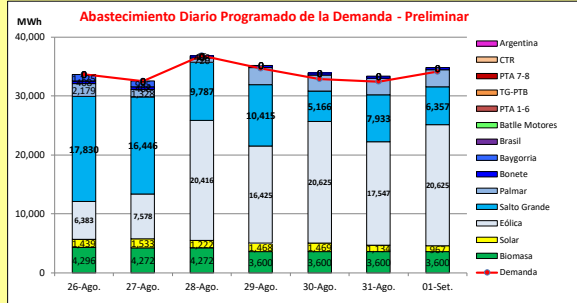




INFORME de PROGRAMACION SEMANAL

ABASTECIMIENTO PROGRAMADO DE LA DEMANDA DEL S.I.N.

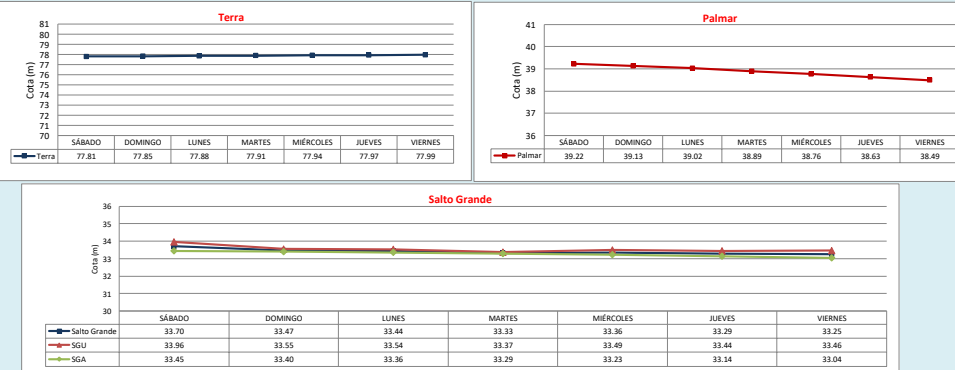
SEMANA 35 - 2023



Demanda S.I.N. Programada (total semanal): **237,240** MWh

Generación Térmica (MWh)	Por Central	26-Ago	27-Ago	28-Ago	29-Ago	30-Ago	31-Ago	1-Set
Central Batlle	0	0	0	0	0	0	0	0
- Motores		0	0	0	0	0	0	0
Central La Tablada	0	0	0	0	0	0	0	0
Central P. del Tigre PTA 1-6	0	0	0	0	0	0	0	0
Central P. del Tigre PTA 7-8	0	0	0	0	0	0	0	0
Central P. del Tigre TG-PTB	0	0	0	0	0	0	0	0
Generación Hidráulica (MWh)	Por Central	26-Ago	27-Ago	28-Ago	29-Ago	30-Ago	31-Ago	1-Set
C. G. Bonete	2,664	408	408	408	360	360	360	360
C. Baygorria	2,135	1,125	995	15	0	0	0	0
C. Palmar	15,533	2,179	1,328	720	2,902	2,730	2,794	2,880
C. Salto Grande	73,934	17,830	16,446	9,787	10,415	5,166	7,933	6,357
Importación (MWh)	Por País	26-Ago	27-Ago	28-Ago	29-Ago	30-Ago	31-Ago	1-Set
Argentina	0	0	0	0	0	0	0	0
- Contingente		0	0	0	0	0	0	0
Brasil	0	0	0	0	0	0	0	0
- Rivera		0	0	0	0	0	0	0
- Mieló		0	0	0	0	0	0	0
Otros Generadores (MWh)	Por País	26-Ago	27-Ago	28-Ago	29-Ago	30-Ago	31-Ago	1-Set
Eólica	109,599	6,383	7,578	20,416	16,425	20,625	17,547	20,625
Solar	9,232	1,439	1,533	1,222	1,468	1,469	1,134	967
Biomasa	27,240	4,296	4,272	4,272	3,600	3,600	3,600	3,600
<b>TOTAL S.I.N. (MWh)</b>	<b>237,240</b>	<b>33,660</b>	<b>32,560</b>	<b>36,840</b>	<b>34,684</b>	<b>32,889</b>	<b>32,460</b>	<b>34,147</b>
Exportación (MWh)	Por País	26-Ago	27-Ago	28-Ago	29-Ago	30-Ago	31-Ago	1-Set
Argentina / Brasil	3,097	0	0	0	486	1,061	908	642

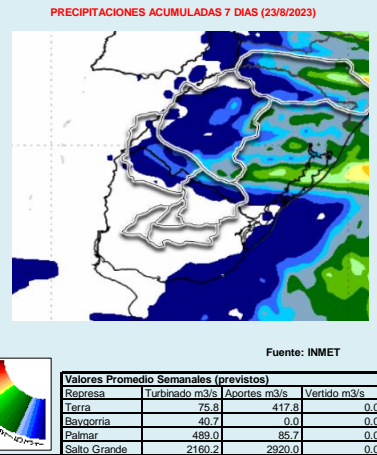
EVOLUCION PROGRAMADA DE LOS EMBALSES



APORTES, TURBINADOS y VERTIMIENTOS PROGRAMADOS



PRONÓSTICO DE PRECIPITACIONES

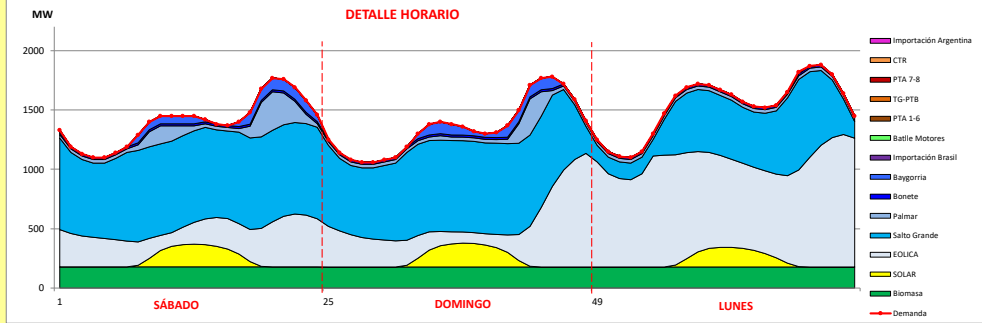




INFORME de PROGRAMACION SEMANAL (continuación).

ABASTECIMIENTO PROGRAMADO DE LA DEMANDA DEL S.I.N.

SEMANA 35 - 2023



Generación Térmica (MWh)		Por Central	26-Ago	27-Ago	28-Ago
Central Batlle		0			
- Motores			0	0	0
Central La Tablada		0	0	0	0
Central P. del Tigre PTA 1-6		0	0	0	0
Central P. del Tigre PTA 7-8		0	0	0	0
Central P. del Tigre TG-PTB		0	0	0	0
Generación Hidráulica (MWh)		Por Central			
C.G. Bonete		1,224	408	408	408
C. Baygorria		2,135	1,125	995	15
C. Palmar		4,227	2,179	1,328	720
C. Salto Grande		44,063	17,830	16,446	9,787
Importación (MWh)		Por País			
Argentina		0			
- Contingente			0	0	0
Brasil		0			
- Rivera			0	0	0
- Melo			0	0	0
Otros Generadores (MWh)					
Eólica		34,377	6,383	7,578	20,416
Solar		4,194	1,439	1,533	1,222
Biomasa		12,840	4,296	4,272	4,272
<b>TOTAL S.I.N. (MWh)</b>		<b>103,060</b>	<b>33,660</b>	<b>32,560</b>	<b>36,840</b>
Exportación (MWh)					
- Exportación a Arg.		0	0	0	0
- Exportación a Brasil		0	0	0	0

- ORDEN DE DESPACHO:**
- Generación autodespachada no modulable
  - Generación autodespachada modulable
  - SGU
  - PAL
  - BON
  - Imp. Brasil
  - Motores
  - PTA 16
  - PTB CA (2 unidades)
  - PTA78
  - CTR

DISPONIBILIDAD DE MAQUINAS

