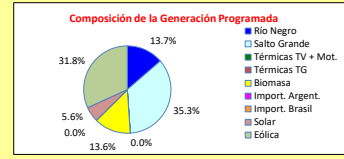
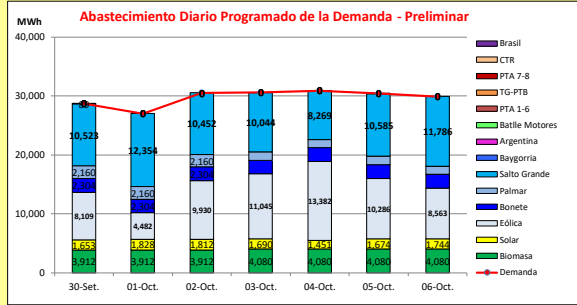




INFORME de PROGRAMACION SEMANAL

ABASTECIMIENTO PROGRAMADO DE LA DEMANDA DEL S.I.N.

SEMANA 40 - 2023



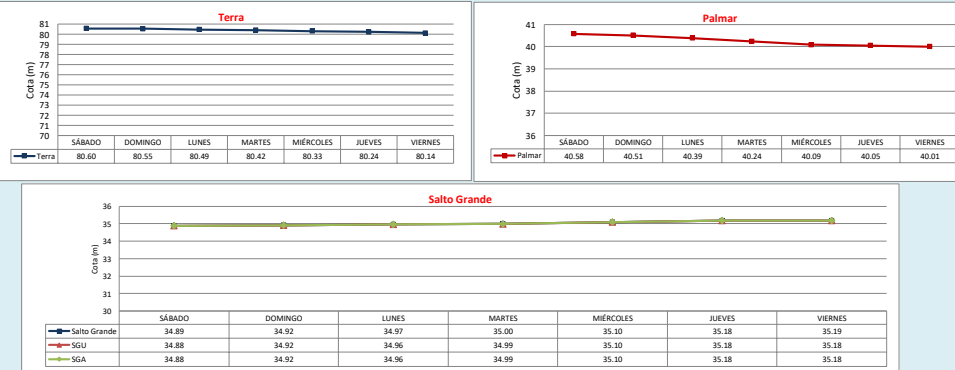
Temperaturas mínimas y máximas previstas.



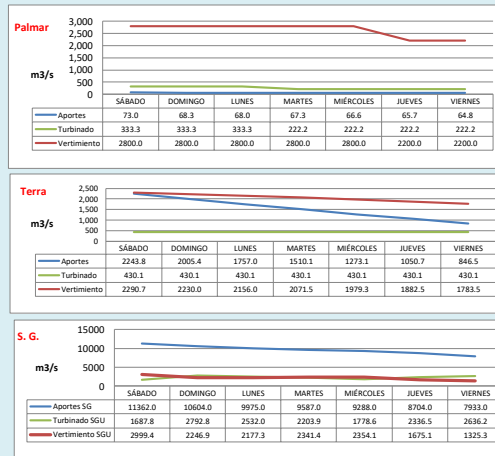
Demanda S.I.N. Programada (total semanal): **208.266 MWh**

Generación Térmica (MWh)	Por Central	30-Set	1-Oct	2-Oct	3-Oct	4-Oct	5-Oct	6-Oct
Central Battle	0	0	0	0	0	0	0	0
• Motores		0	0	0	0	0	0	0
Central La Tablada	0	0	0	0	0	0	0	0
Central P. del Tigre PTA 1-6	0	0	0	0	0	0	0	0
Central P. del Tigre PTA 7-8	0	0	0	0	0	0	0	0
Central P. del Tigre TG-PTB	0	0	0	0	0	0	0	0
Generación Hidráulica (MWh)	Por Central	30-Set	1-Oct	2-Oct	3-Oct	4-Oct	5-Oct	6-Oct
C.G. Bonete	16,128	2,304	2,304	2,304	2,304	2,304	2,304	2,304
C. Baygorria	180	89	0	0	0	0	91	0
C. Palmar	12,240	2,160	2,160	2,160	1,440	1,440	1,440	1,440
C. Salto Grande	74,013	10,523	12,354	10,452	10,044	8,269	10,585	11,786
Importación (MWh)	Por País	30-Set	1-Oct	2-Oct	3-Oct	4-Oct	5-Oct	6-Oct
Argentina	0	0	0	0	0	0	0	0
• Contingente		0	0	0	0	0	0	0
Brasil	0	0	0	0	0	0	0	0
• Rivera		0	0	0	0	0	0	0
• Mito		0	0	0	0	0	0	0
Otros Generadores (MWh)	Por País	30-Set	1-Oct	2-Oct	3-Oct	4-Oct	5-Oct	6-Oct
Eólica	65,797	8,109	4,482	9,930	11,045	13,382	10,286	8,563
Solar	11,852	1,653	1,828	1,812	1,690	1,451	1,674	1,744
Biomasa	28,056	3,912	3,912	3,912	4,080	4,080	4,080	4,080
<b>TOTAL S.I.N. (MWh)</b>	<b>208,266</b>	<b>28,750</b>	<b>27,040</b>	<b>30,570</b>	<b>30,603</b>	<b>30,926</b>	<b>30,460</b>	<b>29,917</b>
Exportación (MWh)	Por País	30-Set	1-Oct	2-Oct	3-Oct	4-Oct	5-Oct	6-Oct
Argentina / Brasil	0	0	0	0	0	0	0	0

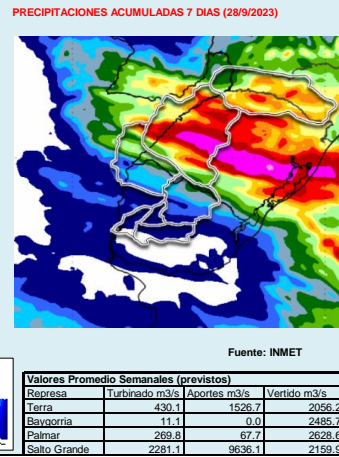
EVOLUCION PROGRAMADA DE LOS EMBALSES



APORTES, TURBINADOS y VERTIMIENTOS PROGRAMADOS



PRONÓSTICO DE PRECIPITACIONES

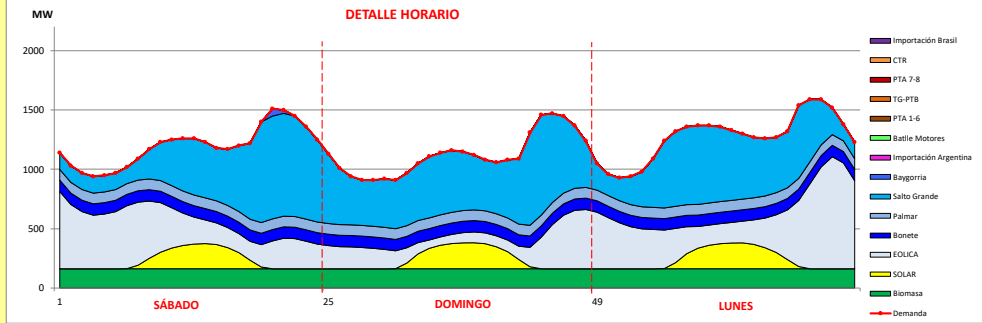




INFORME de PROGRAMACION SEMANAL (continuación).

ABASTECIMIENTO PROGRAMADO DE LA DEMANDA DEL S.I.N.

SEMANA 40 - 2023



Generación Térmica (MWh)	Por Central	30-Set	1-Oct	2-Oct
Central Batlle	0			
- Motores		0	0	0
Central La Tablada	0	0	0	0
Central P. del Tigre PTA 1-6	0	0	0	0
Central P. del Tigre PTA 7-8	0	0	0	0
Central P. del Tigre TG-PTB	0	0	0	0
Generación Hidráulica (MWh)	Por Central			
C.G. Bonete	6,912	2,304	2,304	2,304
C. Baygorria	89	89	0	0
C. Palmar	6,480	2,160	2,160	2,160
C. Salto Grande	33,329	10,523	12,354	10,452
Importación (MWh)	Por País			
Argentina	0			
- Contingente		0	0	0
Brasil	0			
- Rivera		0	0	0
- Melo		0	0	0
Otros Generadores (MWh)				
Eólica	22,521	8,109	4,482	9,930
Solar	5,293	1,653	1,828	1,812
Biomasa	11,736	3,912	3,912	3,912
<b>TOTAL S.I.N. (MWh)</b>	<b>86,360</b>	<b>28,750</b>	<b>27,040</b>	<b>30,570</b>
Exportación (MWh)				
- Exportación a Arg.	0	0	0	0
- Exportación a Brasil	0	0	0	0

- ORDEN DE DESPACHO:**
- Generación autodespachada no modulable
  - BON
  - PAL
  - Generación autodespachada modulable
  - SGU
  - Resto Rio Negro
  - Imp. Argentina
  - Motores
  - PTA 16
  - PTB CA (2 unidades)
  - PTA78
  - CTR

DISPONIBILIDAD DE MAQUINAS

