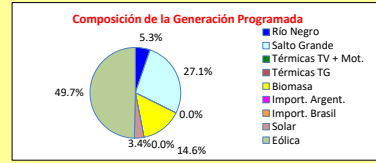
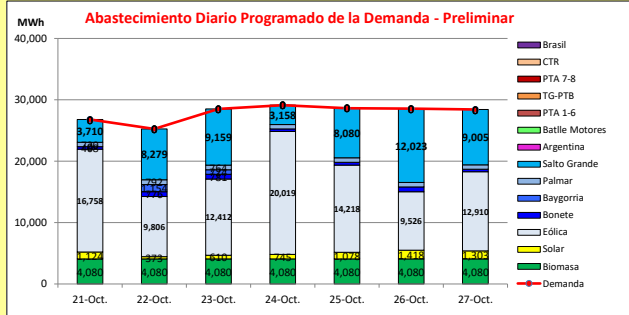




INFORME de PROGRAMACION SEMANAL

ABASTECIMIENTO PROGRAMADO DE LA DEMANDA DEL S.I.N.

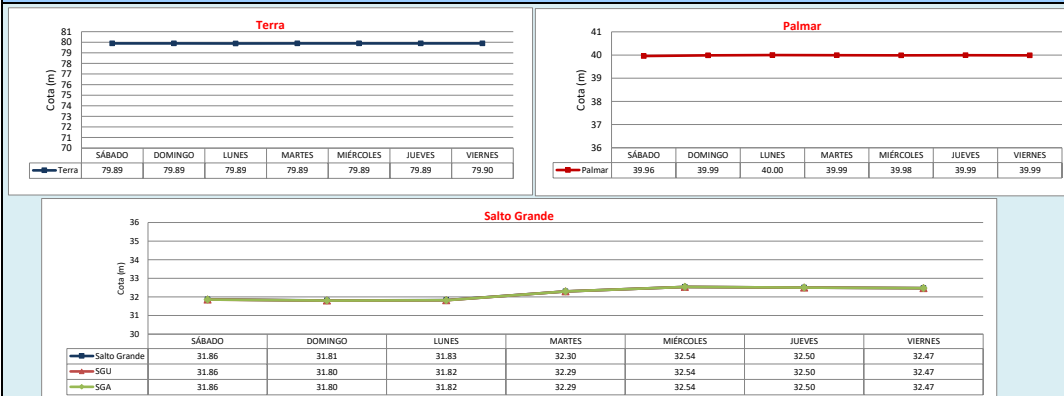
SEMANA 43 - 2023



Demanda S.I.N. Programada (total semanal): **195,335 MWh**

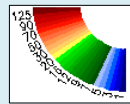
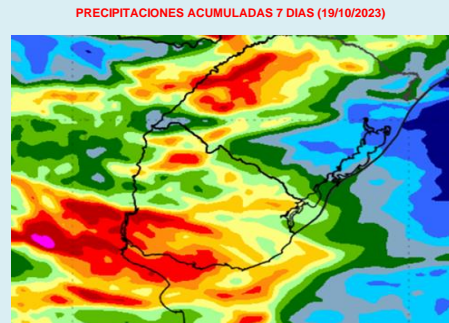
Generación Térmica (MWh)	Por Central	21-Oct	22-Oct	23-Oct	24-Oct	25-Oct	26-Oct	27-Oct
Central Battle + Motores	0	0	0	0	0	0	0	0
Central La Tablada	0	0	0	0	0	0	0	0
Central P. del Tigre PTA 1-6	0	0	0	0	0	0	0	0
Central P. del Tigre PTA 7-8	0	0	0	0	0	0	0	0
Central P. del Tigre TG-PTB	0	0	0	0	0	0	0	0
Generación Hidráulica (MWh)	Por Central							
C.G. Bonete	4,027	408	776	781	408	453	793	408
C. Baygorria	1,878	0	1,154	724	0	0	0	0
C. Palmar	5,156	720	792	764	720	720	720	720
C. Salto Grande	53,414	3,710	8,279	9,159	3,158	8,080	12,023	9,005
Importación (MWh)	Por País							
Argentina	0	0	0	0	0	0	0	0
Brasil	0	0	0	0	0	0	0	0
Otros Generadores (MWh)								
Eólica	95,649	16,758	9,806	12,412	20,019	14,218	9,526	12,910
Solar	6,651	1,124	373	610	745	1,078	1,418	1,303
Biomasa	28,560	4,080	4,080	4,080	4,080	4,080	4,080	4,080
TOTAL S.I.N. (MWh)	195,335	26,800	25,260	28,530	29,130	28,629	28,560	28,426
Exportación (MWh)								
Argentina / Brasil	0	0	0	0	0	0	0	0

EVOLUCION PROGRAMADA DE LOS EMBALSES



APORTES, TURBINADOS y VERTIMIENTOS PROGRAMADOS

PRONÓSTICO DE PRECIPITACIONES



Fuente: INMET

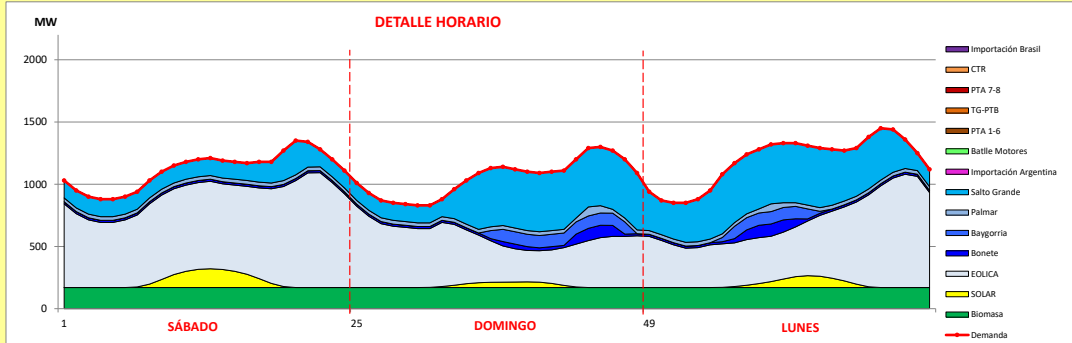
Valores Promedio Semanales (previstos)		
Represa	Turbinado m3/s	Vertido m3/s
Terra	127.3	145.2
Baygorria	20.1	0.0
Palmar	115.7	0.0
Salto Grande	1618.9	19294.9



INFORME de PROGRAMACION SEMANAL (continuación).

ABASTECIMIENTO PROGRAMADO DE LA DEMANDA DEL S.I.N.

SEMANA 43 - 2023



Generación Térmica (MWh)		Por Central	21-Oct	22-Oct	23-Oct
Central Battle		0			
• Motores			0	0	0
Central La Tablada		0			
Central P. del Tigre PTA 1-6		0			
Central P. del Tigre PTA 7-8		0			
Central P. del Tigre TG-PTB		0			
Generación Hidráulica (MWh)		Por Central			
C.G. Bonete		1,965	408	776	781
C. Baygorria		1,878	0	1,154	724
C. Palmar		2,276	720	792	764
C. Salto Grande		21,148	3,710	8,279	9,159
Importación (MWh)		Por País			
Argentina		0			
• Contingente			0	0	0
Brasil		0			
• Rivera			0	0	0
• Melo			0	0	0
Otros Generadores (MWh)					
Eólica		38,976	16,758	9,806	12,412
Solar		2,107	1,124	373	610
Biomasa		12,240	4,080	4,080	4,080
TOTAL S.I.N. (MWh)		80,590	26,800	25,260	28,530
Exportación (MWh)					
• Exportación a Arg.		0	0	0	0
• Exportación a Brasil		0	0	0	0

- ORDEN DE DESPACHO:**
- Generación autodespachada no modulable
 - Generación autodespachada modulable
 - BAY
 - BON (para mantener cota por debajo de 79.9 m)
 - PAL (para mantener cota por debajo de 40.1 m)
 - SGU
 - Resto RN
 - Imp. Argentina
 - Motores
 - PTA 16
 - PTB CA (2 unidades)
 - PTA78
 - CTR

DISPONIBILIDAD DE MAQUINAS

