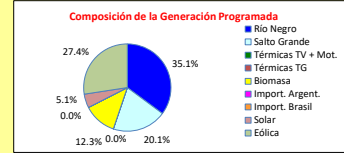
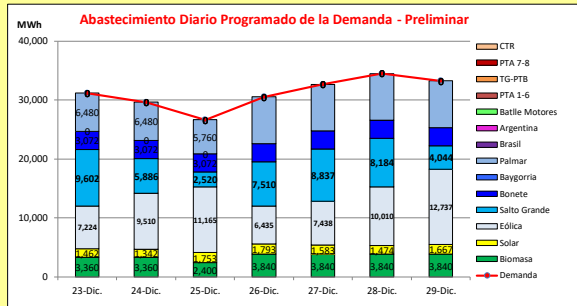




INFORME de PROGRAMACION SEMANAL

ABASTECIMIENTO PROGRAMADO DE LA DEMANDA DEL S.I.N.

SEMANA 52 - 2023



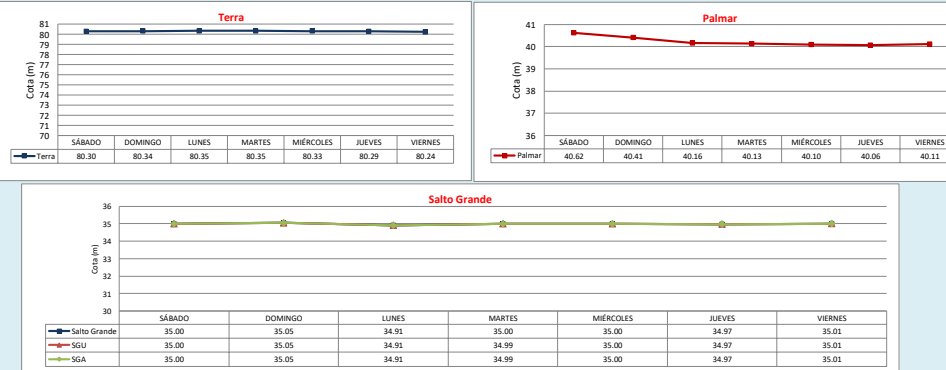
Temperaturas mínimas y máximas previstas.



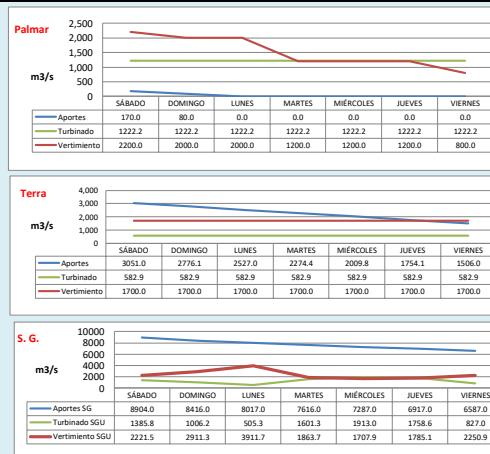
Demanda S.I.N. Programada (total semanal): **218.560 MWh**

Generación Térmica (MWh)	Por Central	23-Dic	24-Dic	25-Dic	26-Dic	27-Dic	28-Dic	29-Dic
Central Battle	0	0	0	0	0	0	0	0
• Motores	0	0	0	0	0	0	0	0
Central La Tablada	0	0	0	0	0	0	0	0
Central P. del Tigre PTA 1-6	0	0	0	0	0	0	0	0
Central P. del Tigre PTA 7-8	0	0	0	0	0	0	0	0
Central P. del Tigre TG-PTB	0	0	0	0	0	0	0	0
Generación Hidráulica (MWh)	Por Central							
C.G. Bonete	21.504	3.072	3.072	3.072	3.072	3.072	3.072	3.072
C. Baygorria	0	0	0	0	0	0	0	0
C. Palmar	50.400	6.480	6.480	5.760	7.920	7.920	7.920	7.920
C. Salto Grande	46.583	9.602	5.886	2.520	7.510	8.837	8.184	4.044
Importación (MWh)	Por País							
Argentina	0	0	0	0	0	0	0	0
• Contingente	0	0	0	0	0	0	0	0
Brasil	0	0	0	0	0	0	0	0
• Rivera	0	0	0	0	0	0	0	0
• Mieló	0	0	0	0	0	0	0	0
Otros Generadores (MWh)								
Eólica	64.519	7.224	9.510	11.165	6.435	7.438	10.010	12.737
Solar	11.074	1.462	1.342	1.753	1.793	1.583	1.474	1.667
Biomasa	24.480	3.360	3.360	2.400	3.840	3.840	3.840	3.840
<b>TOTAL S.I.N. (MWh)</b>	<b>218.560</b>	<b>31.200</b>	<b>29.650</b>	<b>26.670</b>	<b>30.570</b>	<b>32.690</b>	<b>34.500</b>	<b>33.280</b>
Exportación (MWh)		23-Dic	24-Dic	25-Dic	26-Dic	27-Dic	28-Dic	29-Dic
Argentina / Brasil	0	0	0	0	0	0	0	0

EVOLUCION PROGRAMADA DE LOS EMBALSES

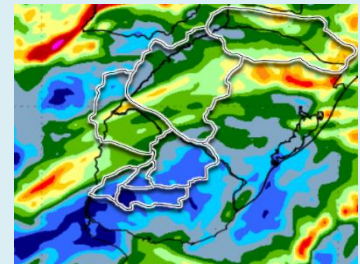


APORTES, TURBINADOS y VERTIMIENTOS PROGRAMADOS



PRONÓSTICO DE PRECIPITACIONES

PRECIPITACIONES ACUMULADAS 7 DIAS (21/12/2023)



Fuente: INMET

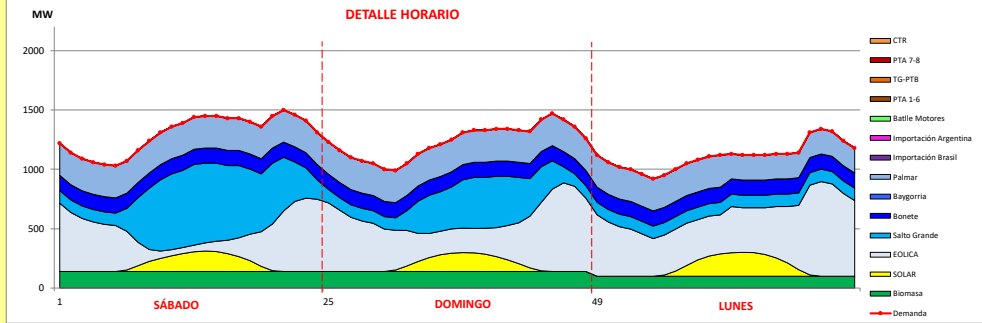
Valores Promedio Semanales (previstos)			
Represa	Turbinado m³/s	Aportes m³/s	Vertido m³/s
Terra	582.0	2271.2	1700.0
Baygorria	0.0	0.0	2300.0
Palmar	1222.2	35.7	1514.3
Salto Grande	1285.3	7677.7	2378.9



INFORME de PROGRAMACION SEMANAL (continuación).

ABASTECIMIENTO PROGRAMADO DE LA DEMANDA DEL S.I.N.

SEMANA 52 - 2023



Generación Térmica (MWh)		Por Central	23-Dic	24-Dic	25-Dic
Central Batlle		0	0	0	0
• Motores			0	0	0
Central La Tablada		0	0	0	0
Central P. del Tigre PTA 1-6		0	0	0	0
Central P. del Tigre PTA 7-8		0	0	0	0
Central P. del Tigre TG-PTB		0	0	0	0
Generación Hidráulica (MWh)		Por Central			
C.G. Bonete		9,216	3,072	3,072	3,072
C. Baygorria		0	0	0	0
C. Palmar		18,720	6,480	6,480	5,760
C. Salto Grande		18,008	9,602	5,886	2,520
Importación (MWh)		Por País			
Argentina		0			
• Contingente			0	0	0
Brasil		0			
• Rivera			0	0	0
• Melo			0	0	0
Otros Generadores (MWh)					
Eólica		27,899	7,224	9,510	11,165
Solar		4,557	1,462	1,342	1,753
Biomasa		9,120	3,360	3,360	2,400
<b>TOTAL S.I.N. (MWh)</b>		<b>87,520</b>	<b>31,200</b>	<b>29,650</b>	<b>26,670</b>
Exportación (MWh)					
• Exportación a Arg.		0	0	0	0
• Exportación a Brasil		0	0	0	0

- ORDEN DE DESPACHO:**
- Generación autodespachada no modulable
  - Generación autodespachada modulable
  - Forzamientos río Negro
  - SGU
  - Resto RN
  - Imp Brasil EVT
  - Imp. Argentina Bloque 1
  - Motores
  - Imp. Argentina Bloque 2
  - PTA 16
  - PTB CA (2 unidades)
  - PTA78
  - CTR

DISPONIBILIDAD DE MAQUINAS

