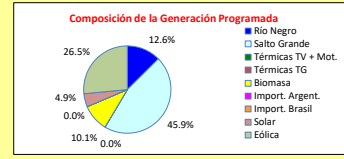
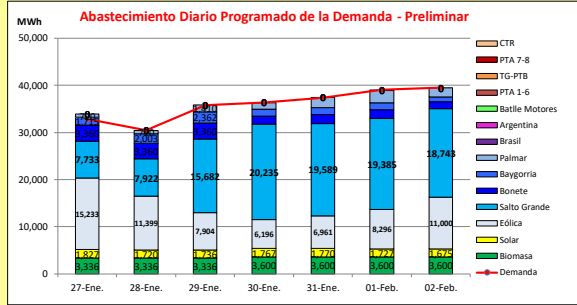




INFORME de PROGRAMACION SEMANAL

ABASTECIMIENTO PROGRAMADO DE LA DEMANDA DEL S.I.N.

SEMANA 05 - 2024



Demanda S.I.N. Programada (total semanal): **251.299 MWh**

Generación Térmica (MWh)	Por Central	27-Ene	28-Ene	29-Ene	30-Ene	31-Ene	1-Feb	2-Feb
Central Batlle	100							
- Motores		0	0	0	0	0	100	0
Central La Tablada	0	0	0	0	0	0	0	0
Central P. del Tigre PTA 1-6	0	0	0	0	0	0	0	0
Central P. del Tigre PTA 7-8	0	0	0	0	0	0	0	0
Central P. del Tigre TG-PTB	0	0	0	0	0	0	0	0
Generación Hidráulica (MWh)	Por Central							
C.G. Bonete	16.950	3.360	3.360	3.360	1.665	1.912	1.831	1.462
C. Baygorria	11.495	1.715	2.003	2.362	1.451	1.455	1.462	1.047
C. Palmar	10.950	720	720	1.410	1.424	2.124	2.615	1.937
C. Salto Grande	109.289	7.733	7.922	15.682	20.235	19.589	19.385	18.743
Importación (MWh)	Por País							
Argentina	0							
- Contingente		0	0	0	0	0	0	0
Brasil	0							
- Rivera		0	0	0	0	0	0	0
Otros Generadores (MWh)								
Eólica	66.989	15.233	11.399	7.904	6.196	6.961	8.296	11.000
Solar	12.222	1.827	1.720	1.736	1.767	1.770	1.727	1.675
Biomasa	24.408	3.336	3.336	3.336	3.600	3.600	3.600	3.600
TOTAL S.I.N. (MWh)	251.299	32.820	30.460	35.790	36.338	37.411	39.016	39.464
Exportación (MWh)								
Argentina / Brasil	1.104	1.104	0	0	0	0	0	0

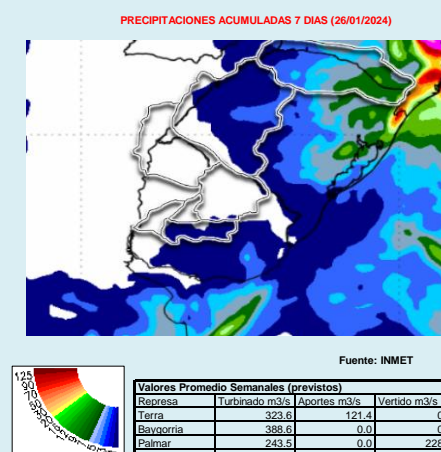
EVOLUCION PROGRAMADA DE LOS EMBALSES



APORTES, TURBINADOS y VERTIMIENTOS PROGRAMADOS

PRONÓSTICO DE PRECIPITACIONES

Palmar		Terra		S. G.		
SÁBADO	DOMINGO	LUNES	MARTES	MIÉRCOLES	JUEVES	VIERNES
Aportes	0.0	0.0	0.0	0.0	0.0	0.0
Turbinado	114.2	114.2	191.7	225.8	336.8	414.6
Vertimiento	400.0	400.0	400.0	400.0	0.0	0.0



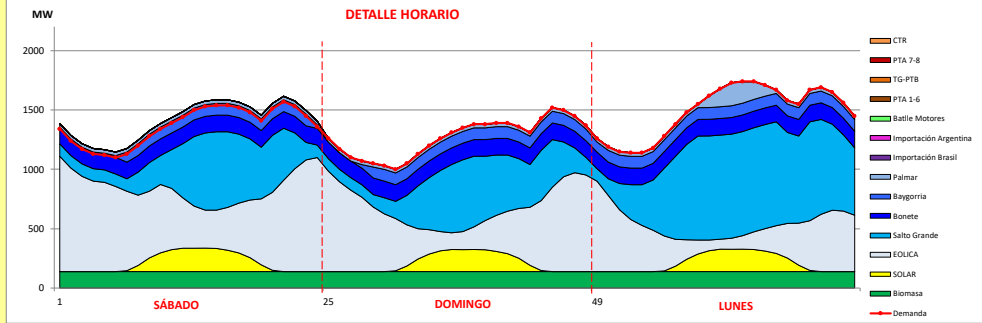
Valores Promedio Semanales (previstos)			
Represa	Turbinado m3/s	Aportes m3/s	Vertido m3/s
Terra	323.6	121.4	0.0
Baygorria	388.6	0.0	0.0
Palmar	243.5	0.0	228.6
Salto Grande	3883.3	7671.9	816.2



INFORME de PROGRAMACION SEMANAL (continuación).

ABASTECIMIENTO PROGRAMADO DE LA DEMANDA DEL S.I.N.

SEMANA 05 - 2024



Generación Térmica (MWh)		Por Central	27-Ene	28-Ene	29-Ene
Central Batlle		0			
• Motores			0	0	0
Central La Tablada		0	0	0	0
Central P. del Tigre PTA 1-6		0	0	0	0
Central P. del Tigre PTA 7-8		0	0	0	0
Central P. del Tigre TG-PTB		0	0	0	0
Generación Hidráulica (MWh)		Por Central			
C.G. Bonete		10.080	3.360	3.360	3.360
C. Baygorria		6.080	1.715	2.003	2.362
C. Palmar		2.850	720	720	1.410
C. Salto Grande		31.337	7.733	7.922	15.682
Importación (MWh)		Por País			
Argentina		0			
• Contingente			0	0	0
Brasil		0			
• Rivera			0	0	0
• Melo			0	0	0
Otros Generadores (MWh)					
Eólica		34.536	15.233	11.399	7.904
Solar		5.283	1.827	1.720	1.736
Biomasa		10.008	3.336	3.336	3.336
TOTAL S.I.N. (MWh)		100.174	32.820	30.460	35.790
Exportación (MWh)					
• Exportación a Arg.		0	0	0	0
• Exportación a Brasil		1104	1.104	0	0

- ORDEN DE DESPACHO:**
- Generación autodespachada no modulable
 - Generación autodespachada modulable
 - Forzamientos río Negro
 - SGU
 - Resto RN
 - Imp Brasil EVT
 - Imp. Argentina Bloque 1
 - Motores
 - Imp. Argentina Bloque 2
 - PTA 16
 - PTB CA (2 unidades)
 - PTA78
 - CTR

DISPONIBILIDAD DE MAQUINAS

