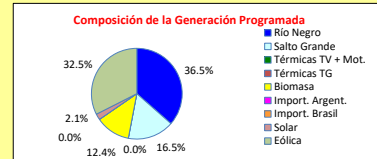
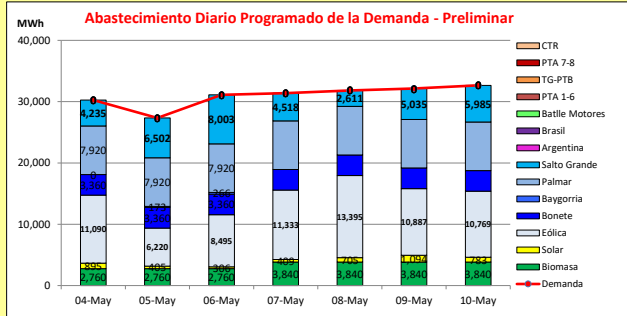




# INFORME de PROGRAMACION SEMANAL

ABASTECIMIENTO PROGRAMADO DE LA DEMANDA DEL S.I.N.

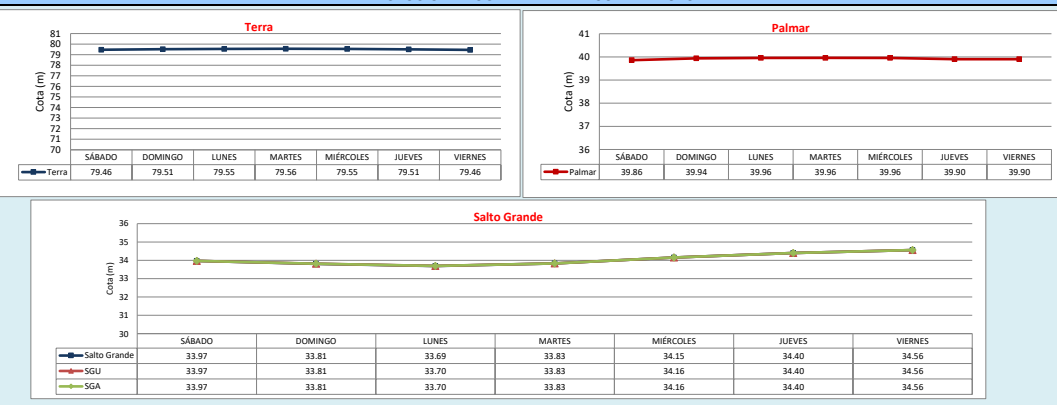
SEMANA 19 - 2024



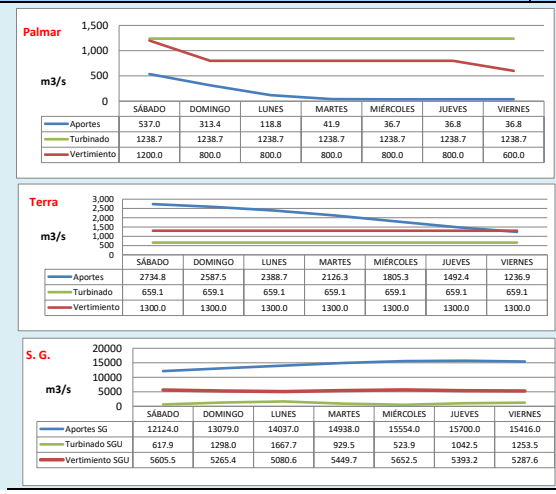
Demanda S.I.N. Programada (total semanal): **216,714** MWh

Generación Térmica (MWh)	Por Central	4-May	5-May	6-May	7-May	8-May	9-May	10-May
Central Battle	0	0	0	0	0	0	0	0
• Motores	0	0	0	0	0	0	0	0
Central La Tablada	0	0	0	0	0	0	0	0
Central P. del Tigre PTA 1-6	0	0	0	0	0	0	0	0
Central P. del Tigre PTA 7-8	0	0	0	0	0	0	0	0
Central P. del Tigre TG-PTB	0	0	0	0	0	0	0	0
Generación Hidráulica (MWh)	Por Central							
C.G. Bonete	23,520	3,360	3,360	3,360	3,360	3,360	3,360	3,360
C. Baygorria	439	0	173	266	0	0	0	0
C. Palmar	55,440	7,920	7,920	7,920	7,920	7,920	7,920	7,920
C. Salto Grande	36,889	4,235	6,502	8,003	4,518	2,611	5,035	5,985
Importación (MWh)	Por País							
Argentina	• Contingente	0	0	0	0	0	0	0
Brasil	• Rivera	0	0	0	0	0	0	0
• Melo	0	0	0	0	0	0	0	0
Otros Generadores (MWh)								
Eólica	72,189	11,090	6,220	8,495	11,333	13,395	10,887	10,769
Solar	4,597	895	405	306	409	705	1,094	783
Biomasa	23,640	2,760	2,760	2,760	3,840	3,840	3,840	3,840
<b>TOTAL S.I.N. (MWh)</b>	<b>216,714</b>	<b>30,260</b>	<b>27,340</b>	<b>31,110</b>	<b>31,380</b>	<b>31,831</b>	<b>32,136</b>	<b>32,657</b>
Exportación (MWh)								
Argentina / Brasil	0	0	0	0	0	0	0	0

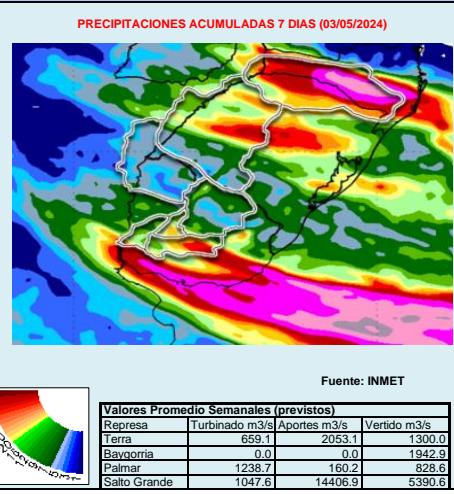
## EVOLUCION PROGRAMADA DE LOS EMBALSES



## APORTES, TURBINADOS y VERTIMIENTOS PROGRAMADOS



## PRONOSTICO DE PRECIPITACIONES

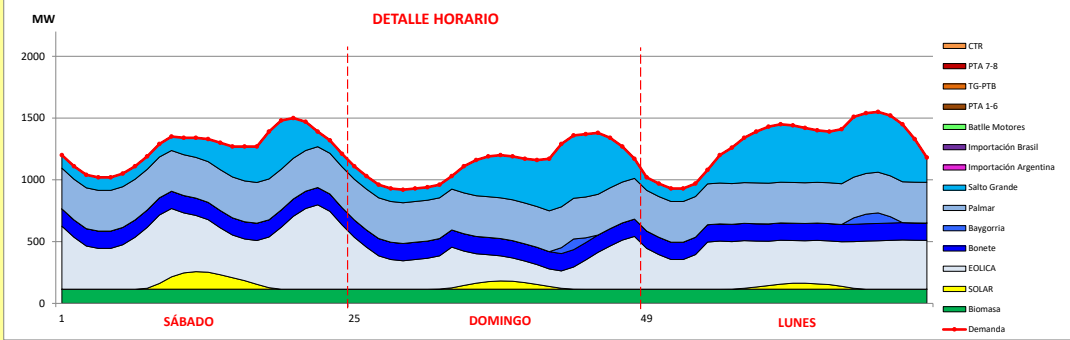




INFORME de PROGRAMACION SEMANAL (continuación).

ABASTECIMIENTO PROGRAMADO DE LA DEMANDA DEL S.I.N.

SEMANA 19 - 2024



Generación Térmica (MWh)	Por Central	4-May	5-May	6-May
Central Battle	0			
• Motores		0	0	0
Central La Tablada	0	0	0	0
Central P. del Tigre PTA 1-6	0	0	0	0
Central P. del Tigre PTA 7-8	0	0	0	0
Central P. del Tigre TG-PTB	0	0	0	0
Generación Hidráulica (MWh)	Por Central	4-May	5-May	6-May
C.G. Bonete	10,080	3,360	3,360	3,360
C. Baygorria	439	0	173	266
C. Palmar	23,760	7,920	7,920	7,920
C. Salto Grande	18,740	4,235	6,502	8,003
Importación (MWh)	Por Pais	4-May	5-May	6-May
Argentina	0			
• Contingente		0	0	0
Brasil	0			
• Rivera		0	0	0
• Melo		0	0	0
Otros Generadores (MWh)				
Eólica	25,805	11,090	6,220	8,495
Solar	1,606	895	405	306
Biomasa	8,280	2,760	2,760	2,760
<b>TOTAL S.I.N. (MWh)</b>	<b>88,710</b>	<b>30,260</b>	<b>27,340</b>	<b>31,110</b>
Exportación (MWh)				
• Exportación a Arg.	0	0	0	0
• Exportación a Brasil	0	0	0	0

- ORDEN DE DESPACHO:**
- Generación autodespachada no modulable
  - Generación autodespachada modulable
  - Forzamientos río Negro
  - Bon/Bay/Pal/SGU
  - Imp. Argentina Bloque 1
  - Imp. Brasil Candiota
  - Motores
  - PTA 16
  - PTB CA (2 unidades)
  - PTA78
  - CTR

DISPONIBILIDAD DE MAQUINAS

