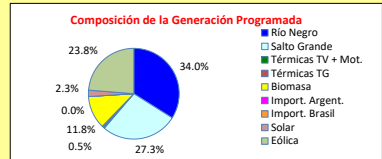
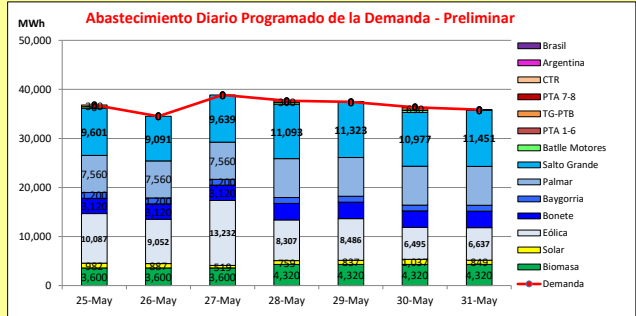




INFORME de PROGRAMACION SEMANAL

ABASTECIMIENTO PROGRAMADO DE LA DEMANDA DEL S.I.N.

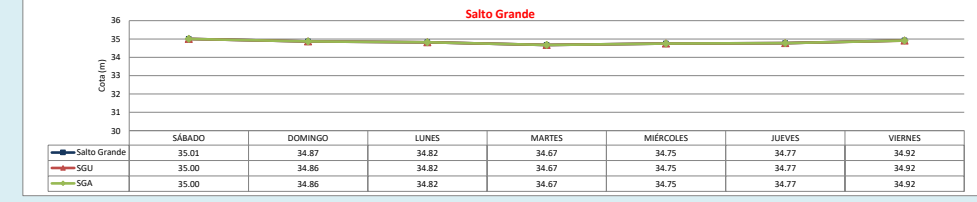
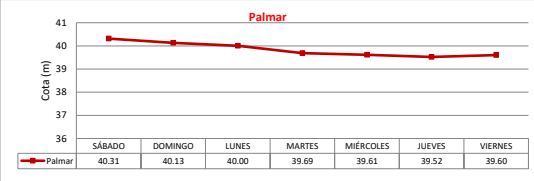
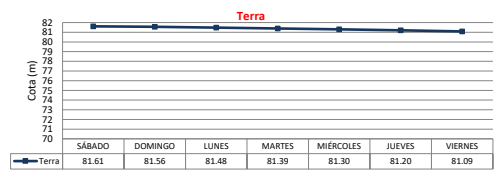
SEMANA 22 - 2024



Demanda S.I.N. Programada (total semanal): **257,511** MWh

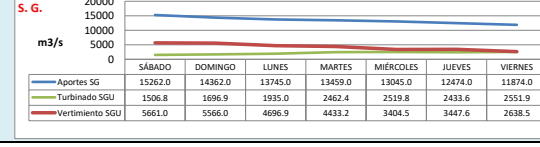
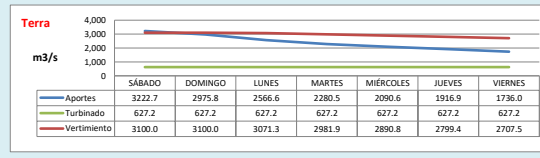
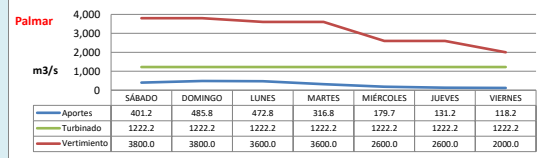
Generación Térmica (MWh)	Por Central	25-May	26-May	27-May	28-May	29-May	30-May	31-May
Central Battle	1,200							
• Motores		320	0	0	350	10	390	130
Central La Tablada	0	0	0	0	0	0	0	0
Central P. del Tigre PTA 1-6	990	0	0	0	0	630	0	0
Central P. del Tigre PTA 7-8	0	0	0	0	0	0	0	0
Central P. del Tigre TG-PTB	340	340	0	0	0	0	0	0
Generación Hidráulica (MWh)	Por Central							
C.G. Bonete	22,800	3,120	3,120	3,120	3,360	3,360	3,360	3,360
C. Baygorria	8,400	1,200	1,200	1,200	1,200	1,200	1,200	1,200
C. Palmar	54,360	7,560	7,560	7,560	7,920	7,920	7,920	7,920
C. Salto Grande	73,175	9,601	9,091	9,639	11,093	11,323	10,977	11,451
Importación (MWh)	Por País							
Argentina	• Contingente	0	0	0	0	0	0	0
Brasil	• Rivera	0	0	0	0	0	0	0
• Melo		0	0	0	0	0	0	0
Otros Generadores (MWh)								
Eólica	62,296	10,087	9,052	13,232	8,307	8,486	6,495	6,637
Solar	5,870	982	887	519	759	837	1,037	849
Biomasa	28,080	3,600	3,600	3,600	4,320	4,320	4,320	4,320
TOTAL S.I.N. (MWh)	257,511	36,810	34,510	38,870	37,669	37,456	36,329	35,867
Exportación (MWh)								
Argentina / Brasil	0	0	0	0	0	0	0	0

EVOLUCION PROGRAMADA DE LOS EMBALSES

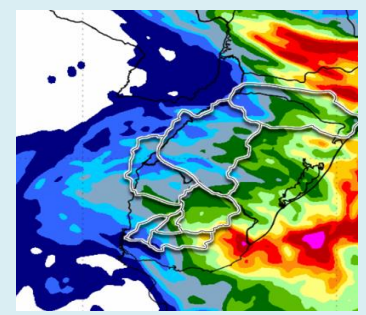


APORTES, TURBINADOS y VERTIMIENTOS PROGRAMADOS

PRONOSTICO DE PRECIPITACIONES



PRECIPITACIONES ACUMULADAS 7 DIAS (24/05/2024)



Fuente: INMET

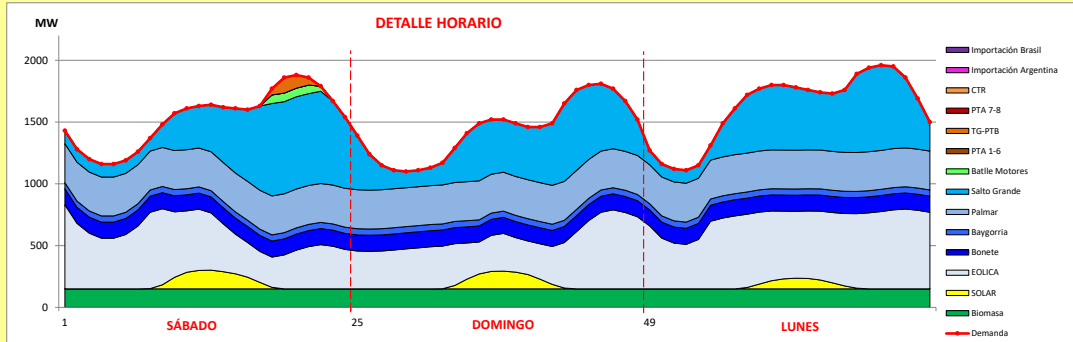
Valores Promedio Semanales (previstos)			
Represa	Turbinado m3/s	Aportes m3/s	Vertido m3/s
Terra	627.2	2398.5	2950.1
Baygorria	375.4	0.0	3214.3
Palmar	1222.2	300.8	3142.9
Salto Grande	2158.0	13460.1	4264.0



INFORME de PROGRAMACION SEMANAL (continuación).

ABASTECIMIENTO PROGRAMADO DE LA DEMANDA DEL S.I.N.

SEMANA 22 - 2024



Generación Térmica (MWh)	Por Central	25-May	26-May	27-May
Central Battle	320			
• Motores		320	0	0
Central La Tablada	0	0	0	0
Central P. del Tigre PTA 1-6	0	0	0	0
Central P. del Tigre PTA 7-8	0	0	0	0
Central P. del Tigre TG-PTB	340	340	0	0
Generación Hidráulica (MWh)	Por Central			
C.G. Bonete	9,360	3,120	3,120	3,120
C. Baygorria	3,600	1,200	1,200	1,200
C. Palmar	22,680	7,560	7,560	7,560
C. Salto Grande	28,331	9,601	9,091	9,639
Importación (MWh)	Por País			
Argentina	0			
• Contingente		0	0	0
Brasil	0			
• Rivera		0	0	0
• Melo		0	0	0
Otros Generadores (MWh)				
Eólica	32,371	10,087	9,052	13,232
Solar	2,388	982	887	519
Biomasa	10,800	3,600	3,600	3,600
TOTAL S.I.N. (MWh)	110,190	36,810	34,510	38,870
Exportación (MWh)				
• Exportación a Arg.	0	0	0	0
• Exportación a Brasil	0	0	0	0

- ORDEN DE DESPACHO:**
- Generación autodespachada no modulable
 - Generación autodespachada modulable
 - Forzamientos río Negro
 - Bon/Bay/Pal/SGU
 - Motores
 - PTA 16
 - PTB CA (2 unidades)
 - PTA78
 - CTR

DISPONIBILIDAD DE MAQUINAS

