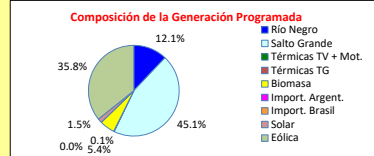
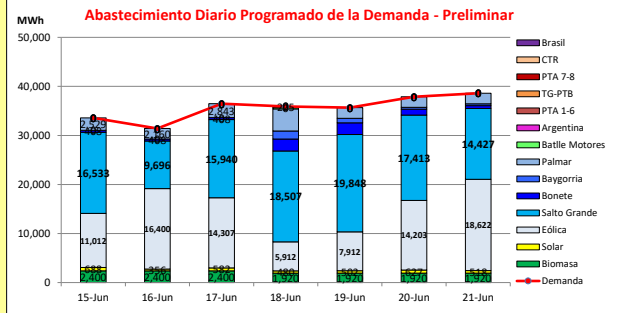




INFORME de PROGRAMACION SEMANAL

ABASTECIMIENTO PROGRAMADO DE LA DEMANDA DEL S.I.N.

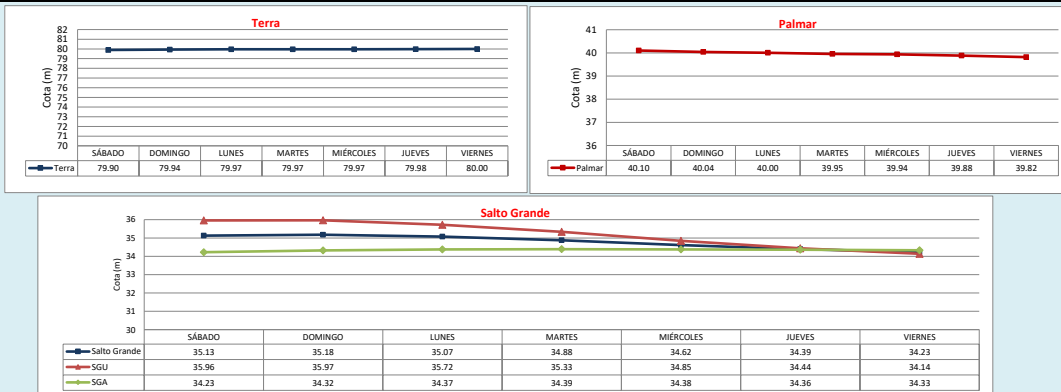
SEMANA 25 - 2024



Demanda S.I.N. Programada (total semanal): **249,548** MWh

Generación Térmica (MWh)	Por Central	15-Jun	16-Jun	17-Jun	18-Jun	19-Jun	20-Jun	21-Jun
Central Battle	270							
• Motores		0	0	0	0	270	0	0
Central La Tablada								
Central P. del Tigre PTA 1-6	225	0	0	0	225	0	0	0
Central P. del Tigre PTA 7-8	0	0	0	0	0	0	0	0
Central P. del Tigre TG-PTB	0	0	0	0	0	0	0	0
Generación Hidráulica (MWh)	Por Central	15-Jun	16-Jun	17-Jun	18-Jun	19-Jun	20-Jun	21-Jun
C.G. Bonete	7,843	408	408	408	2,455	2,379	1,189	596
C. Baygorria	3,297	0	0	0	1,643	915	379	360
C. Palmar	18,548	2,529	2,160	2,843	4,493	2,203	2,160	2,160
C. Salto Grande	112,364	16,533	9,696	15,940	18,507	19,848	17,413	14,427
Importación (MWh)	Por País	15-Jun	16-Jun	17-Jun	18-Jun	19-Jun	20-Jun	21-Jun
Argentina	• Contingente	0	0	0	0	0	0	0
Brasil	• Rivera	0	0	0	0	0	0	0
• Melo		0	0	0	0	0	0	0
Otros Generadores (MWh)								
Eólica	88,368	11,012	16,400	14,307	5,912	7,912	14,203	18,622
Solar	3,753	688	356	582	480	502	627	518
Biomasa	14,880	2,400	2,400	2,400	1,920	1,920	1,920	1,920
TOTAL S.I.N. (MWh)	249,548	33,570	31,420	36,480	35,905	37,891	38,603	
Exportación (MWh)	15-Jun	16-Jun	17-Jun	18-Jun	19-Jun	20-Jun	21-Jun	
Argentina / Brasil	0	0	0	0	0	0	0	

EVOLUCION PROGRAMADA DE LOS EMBALSES

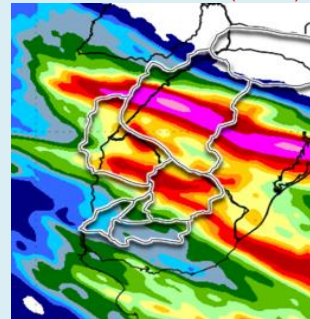


APORTES, TURBINADOS y VERTIMIENTOS PROGRAMADOS

PRONOSTICO DE PRECIPITACIONES



PRECIPITACIONES ACUMULADAS 7 DIAS (14/06/2024)



Fuente: INMET

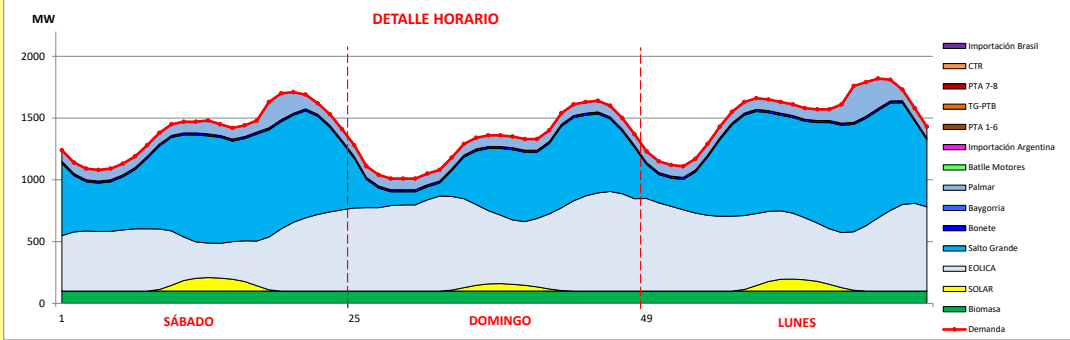
Valores Promedio Semanales (previstos)			
Represa	Turbinado m³/s	Aportes m³/s	Vertido m³/s
Terra	212.2	493.7	0.0
Baygorria	215.3	0.0	0.0
Palmar	387.7	0.0	0.0
Salto Grande	3673.4	3491.4	0.0



INFORME de PROGRAMACION SEMANAL (continuación).

ABASTECIMIENTO PROGRAMADO DE LA DEMANDA DEL S.I.N.

SEMANA 25 - 2024



Generación Térmica (MWh)	Por Central	15-Jun	16-Jun	17-Jun
Central Battle	0			
• Motores		0	0	0
Central La Tablada	0	0	0	0
Central P. del Tigre PTA 1-6	0	0	0	0
Central P. del Tigre PTA 7-8	0	0	0	0
Central P. del Tigre TG-PTB	0	0	0	0
Generación Hidráulica (MWh)	Por Central			
C.G. Bonete	1,224	408	408	408
C. Baygorria	0	0	0	0
C. Palmar	7,532	2,529	2,160	2,843
C. Salto Grande	42,169	16,533	9,696	15,940
Importación (MWh)	Por Pais			
Argentina	0			
• Contingente		0	0	0
Brasil	0			
• Rivera		0	0	0
• Melo		0	0	0
Otros Generadores (MWh)				
Eólica	41,719	11,012	16,400	14,307
Solar	1,626	886	356	582
Biomasa	7,200	2,400	2,400	2,400
TOTAL S.I.N. (MWh)	101,470	33,570	31,420	36,480
Exportación (MWh)				
• Exportación a Arg.	0	0	0	0
• Exportación a Brasil	0	0	0	0

- ORDEN DE DESPACHO:**
- Generación autodespachada no modulable
 - Generación autodespachada modulable
 - Forzamientos río Negro
 - SGLU/ Bon/Bay/Pal
 - Motores
 - BI 1 Imp. Argentina
 - PTA 16
 - PTB CA (2 unidades)
 - PTA78
 - CTR

DISPONIBILIDAD DE MAQUINAS

