
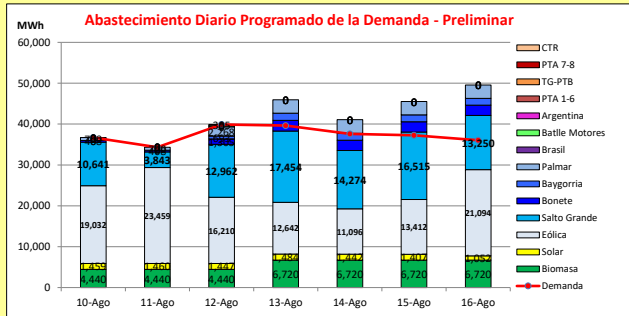




# INFORME de PROGRAMACION SEMANAL

ABASTECIMIENTO PROGRAMADO DE LA DEMANDA DEL S.I.N.

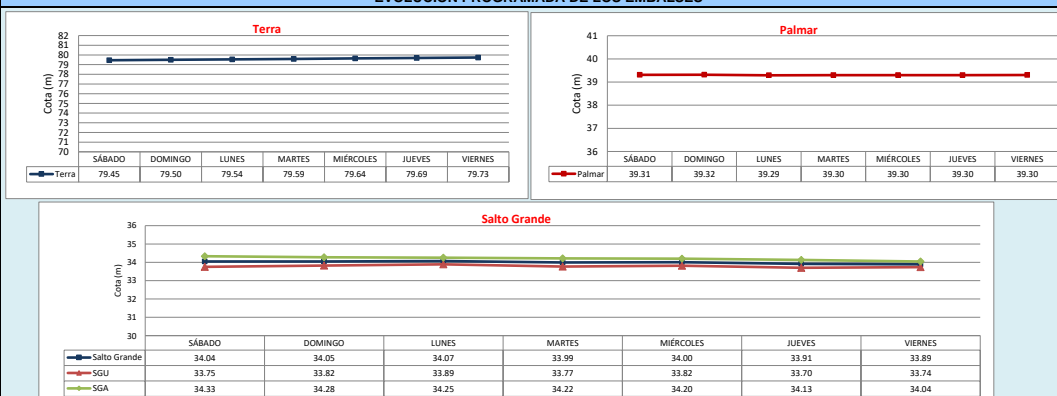
SEMANA 33 - 2024



Demanda S.I.N. Programada (total semanal): **261,488** MWh

Generación Térmica (MWh)	Por Central	10-Ago	11-Ago	12-Ago	13-Ago	14-Ago	15-Ago	16-Ago
Central Battle	260	0	0	260	0	0	0	0
• Motores	0	0	0	0	0	0	0	0
Central La Tablada	0	0	0	0	0	0	0	0
Central P. del Tigre PTA 1-6	315	0	0	315	0	0	0	0
Central P. del Tigre PTA 7-8	0	0	0	0	0	0	0	0
Central P. del Tigre TG-PTB	0	0	0	0	0	0	0	0
Generación Hidráulica (MWh)	Por Central	10-Ago	11-Ago	12-Ago	13-Ago	14-Ago	15-Ago	16-Ago
C.G. Bonete	12,296	408	408	1,305	2,628	2,535	2,506	2,506
C. Baygorria	7,482	0	0	693	1,740	1,683	1,683	1,683
C. Palmar	16,839	720	720	2,268	3,270	3,321	3,270	3,270
C. Salto Grande	88,939	10,641	3,843	12,962	17,454	14,274	16,515	13,250
Importación (MWh)	Por País	10-Ago	11-Ago	12-Ago	13-Ago	14-Ago	15-Ago	16-Ago
Argentina	Contingente	0	0	0	0	0	0	0
Brasil	Rivera	0	0	0	0	0	0	0
• Melo	0	0	0	0	0	0	0	0
Otros Generadores (MWh)	Por País	10-Ago	11-Ago	12-Ago	13-Ago	14-Ago	15-Ago	16-Ago
Eólica	116,945	19,032	23,459	16,210	12,642	11,096	13,412	21,094
Solar	9,751	1,459	1,460	1,447	1,484	1,442	1,407	1,052
Biomasa	40,200	4,440	4,440	4,440	6,720	6,720	6,720	6,720
<b>TOTAL S.I.N. (MWh)</b>	<b>261,488</b>	<b>36,700</b>	<b>34,330</b>	<b>39,900</b>	<b>39,642</b>	<b>37,249</b>	<b>37,249</b>	<b>36,061</b>
Exportación (MWh)	Por País	10-Ago	11-Ago	12-Ago	13-Ago	14-Ago	15-Ago	16-Ago
Argentina / Brasil	31,539	0	0	0	6,296	3,465	8,264	13,514

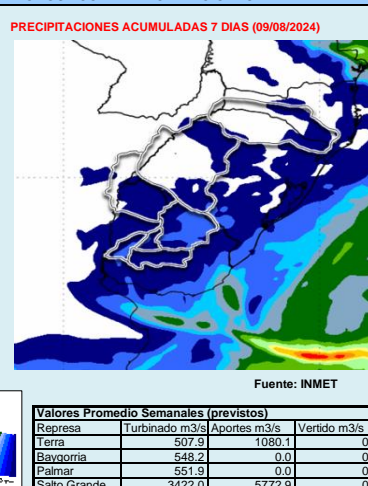
## EVOLUCION PROGRAMADA DE LOS EMBALSES



## APORTES, TURBINADOS y VERTIMIENTOS PROGRAMADOS



## PRONOSTICO DE PRECIPITACIONES

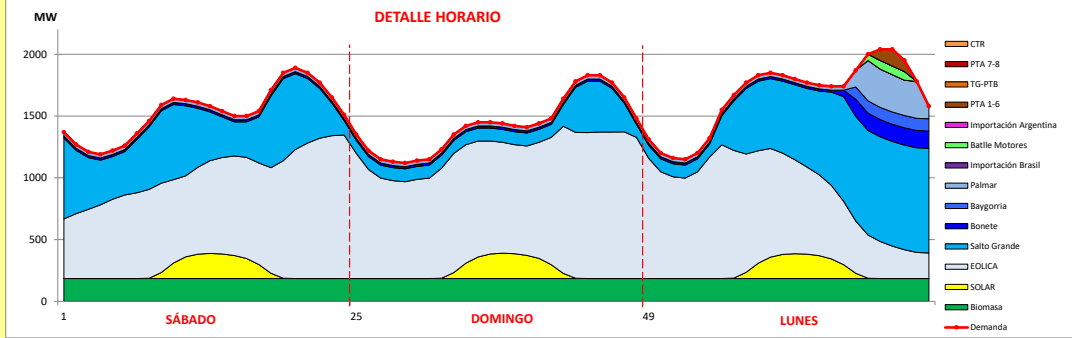




INFORME de PROGRAMACION SEMANAL (continuación).

ABASTECIMIENTO PROGRAMADO DE LA DEMANDA DEL S.I.N.

SEMANA 33 - 2024



Generación Térmica (MWh)	Por Central	10-Ago	11-Ago	12-Ago
<b>Central Batlle</b>	<b>260</b>			
• Motores		0	0	260
<b>Central La Tablada</b>	<b>0</b>	0	0	0
<b>Central P. del Tigre PTA 1-6</b>	<b>315</b>	0	0	315
<b>Central P. del Tigre PTA 7-8</b>	<b>0</b>	0	0	0
<b>Central P. del Tigre TG-PTB</b>	<b>0</b>	0	0	0
Generación Hidráulica (MWh)	Por Central			
C.G. Bonete	2,121	408	408	1,305
C. Baygorria	693	0	0	693
C. Palmar	3,708	720	720	2,268
C. Salto Grande	27,446	10,641	3,843	12,962
Importación (MWh)	Por País			
<b>Argentina</b>	<b>0</b>			
• Contingente		0	0	0
<b>Brasil</b>	<b>0</b>			
• Rivera		0	0	0
• Melo		0	0	0
Otros Generadores (MWh)				
Eólica	58,701	19,032	23,459	16,210
Solar	4,366	1,459	1,460	1,447
Biomasa	13,320	4,440	4,440	4,440
<b>TOTAL S.I.N. (MWh)</b>	<b>110,930</b>	<b>36,700</b>	<b>34,330</b>	<b>39,900</b>
Exportación (MWh)				
• Exportación a Arg.	0	0	0	0
• Exportación a Brasil	0	0	0	0

- ORDEN DE DESPACHO:**
- Generación autodespachada no modulable
  - Generación autodespachada modulable
  - Forzamientos río Negro
  - SGLU/ Bon/Pal
  - EVT Brasil
  - Motores
  - Bl 1 Imp. Argentina (1 a 17 h)
  - PTA 16
  - Bl 2 Imp. Argentina (18 a 24 h)
  - PTB CA (2 unidades)
  - PTA78
  - CTR

DISPONIBILIDAD DE MAQUINAS

