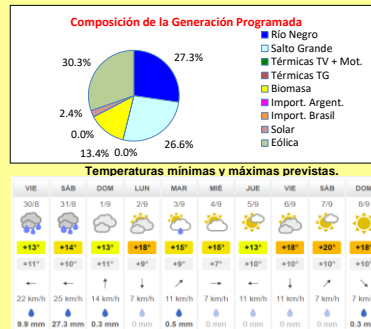
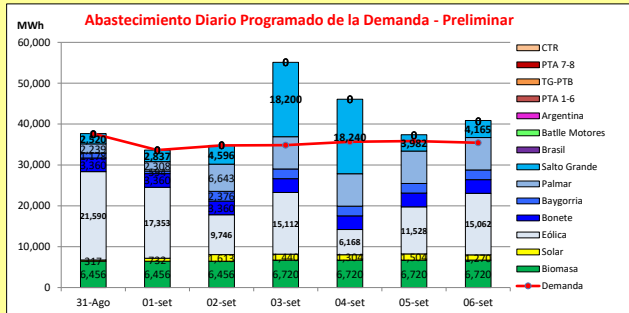




INFORME de PROGRAMACION SEMANAL

ABASTECIMIENTO PROGRAMADO DE LA DEMANDA DEL S.I.N.

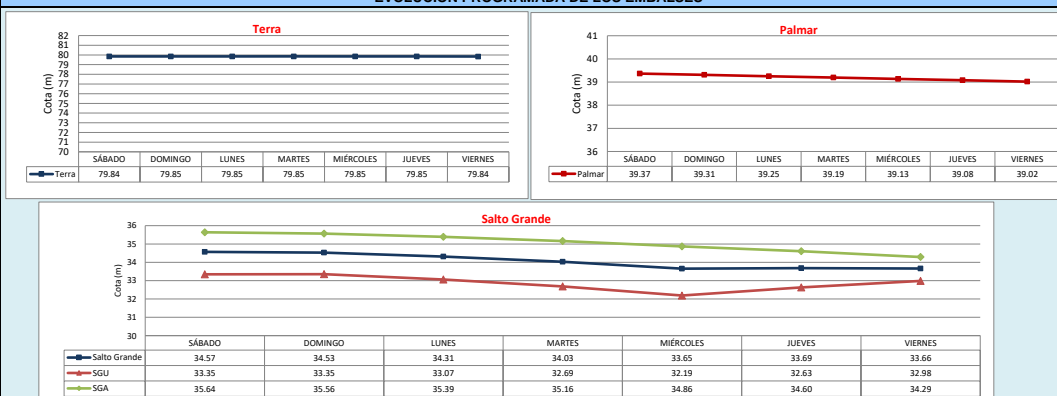
SEMANA 36 - 2024



Demanda S.I.N. Programada (total semanal): **247,871** MWh

Generación Térmica (MWh)	Por Central	31-Ago	1-set	2-set	3-set	4-set	5-set	6-set
Central Battle	0	0	0	0	0	0	0	0
• Motores		0	0	0	0	0	0	0
Central La Tablada	0	0	0	0	0	0	0	0
Central P. del Tigre PTA 1-6	0	0	0	0	0	0	0	0
Central P. del Tigre PTA 7-8	0	0	0	0	0	0	0	0
Central P. del Tigre TG-PTB	0	0	0	0	0	0	0	0
Generación Hidráulica (MWh)	Por Central							
C.G. Bonete	23,520	3,360	3,360	3,360	3,360	3,360	3,360	3,360
C. Baygorria	13,652	1,178	594	2,376	2,376	2,376	2,376	2,376
C. Palmar	42,870	2,239	2,308	6,643	7,920	7,920	7,920	7,920
C. Salto Grande	54,540	2,520	2,837	4,596	18,200	18,240	3,982	4,165
Importación (MWh)	Por País							
Argentina	• Contingente	0	0	0	0	0	0	0
Brasil	• Riviera	0	0	0	0	0	0	0
• Melo		0	0	0	0	0	0	0
Otros Generadores (MWh)								
Eólica	96,559	21,590	17,353	9,746	15,112	6,168	11,528	15,062
Solar	8,180	317	732	1,613	1,440	1,304	1,504	1,270
Biomasa	46,248	6,456	6,456	6,456	6,720	6,720	6,720	6,720
TOTAL S.I.N. (MWh)	247,871	37,660	33,640	34,790	34,844	35,661	35,837	35,439
Exportación (MWh)								
Argentina / Brasil	37,698	31-Ago	1-set	2-set	3-set	4-set	5-set	6-set
		0	0	0	20,284	10,427	1,553	5,434

EVOLUCION PROGRAMADA DE LOS EMBALSES

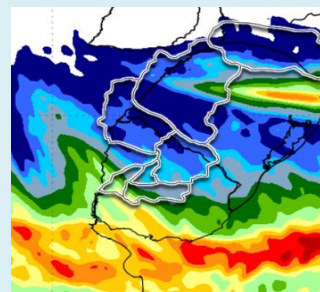


APORTES, TURBINADOS y VERTIMIENTOS PROGRAMADOS

	SÁBADO	DOMINGO	LUNES	MARTES	MIÉRCOLES	JUEVES	VIERNES
Palmar							
Aportes	0.0	0.0	0.0	0.0	0.0	0.0	0.0
Turbinado	1291.1	1291.1	1291.1	1291.1	1291.1	1291.1	1291.1
Vertimiento	0.0	0.0	0.0	0.0	0.0	0.0	0.0
Terra							
Aportes	1192.6	1156.1	1123.8	1091.3	1059.6	1029.2	999.8
Turbinado	682.3	682.3	682.3	682.3	682.3	682.3	682.3
Vertimiento	400.0	400.0	400.0	400.0	400.0	400.0	400.0
S. G.							
Aportes SG	6460.0	5945.0	5446.0	4981.0	4567.0	4238.0	3972.0
Turbinado SGU	3551.0	3541.1	4388.2	4360.0	4371.4	813.7	853.0
Vertimiento SGU	0.0	0.0	0.0	0.0	0.0	0.0	0.0

PRONOSTICO DE PRECIPITACIONES

PRECIPITACIONES ACUMULADAS 7 DIAS (29/08/2024)



Fuente: INMET

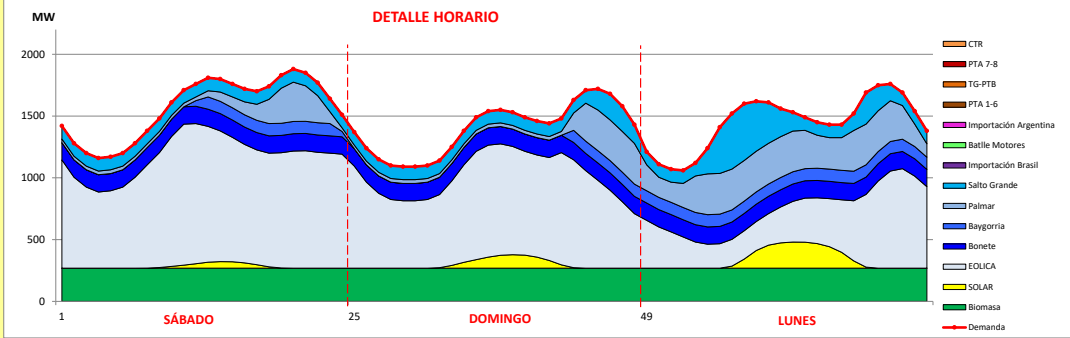
Valores Promedio Semanales (previstos)			
Represa	Turbinado m3/s	Aportes m3/s	Vertido m3/s
Terra	682.3	1093.2	400.0
Baygorria	743.2	0.0	350.0
Palmar	1291.1	0.0	0.0
Salto Grande	3125.5	5087.0	0.0



INFORME de PROGRAMACION SEMANAL (continuación).

ABASTECIMIENTO PROGRAMADO DE LA DEMANDA DEL S.I.N.

SEMANA 36 - 2024



Generación Térmica (MWh)	Por Central	31-Ago	1-set	2-set
Central Batlle	0			
• Motores		0	0	0
Central La Tablada	0	0	0	0
Central P. del Tigre PTA 1-6	0	0	0	0
Central P. del Tigre PTA 7-8	0	0	0	0
Central P. del Tigre TG-PTB	0	0	0	0
Generación Hidráulica (MWh)	Por Central			
C.G. Bonete	10,080	3,360	3,360	3,360
C. Baygorria	4,148	1,178	594	2,376
C. Palmar	11,190	2,239	2,308	6,643
C. Salto Grande	9,953	2,520	2,837	4,596
Importación (MWh)	Por Pais			
Argentina	0			
• Contingente		0	0	0
Brasil	0			
• Rivera		0	0	0
• Melo		0	0	0
Otros Generadores (MWh)				
Eólica	48,689	21,590	17,353	9,746
Solar	2,662	317	732	1,613
Biomasa	19,368	6,456	6,456	6,456
TOTAL S.I.N. (MWh)	106,090	37,660	33,640	34,790
Exportación (MWh)				
• Exportación a Arg.	0	0	0	0
• Exportación a Brasil	0	0	0	0

- ORDEN DE DESPACHO:**
- Generación autodespachada no modulable
 - Generación autodespachada modulable
 - Forzamientos río Negro
 - Bon
 - Pal
 - SGU
 - EVT Brasil
 - Motores
 - BI 1 Imp. Argentina (1 a 17 h)
 - PTA 16
 - BI 2 Imp. Argentina (18 a 24 h)
 - PTB CA (2 unidades)
 - PTA78
 - CTR

DISPONIBILIDAD DE MAQUINAS

