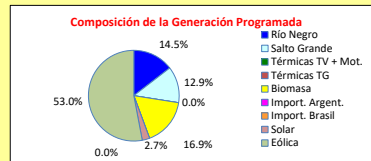
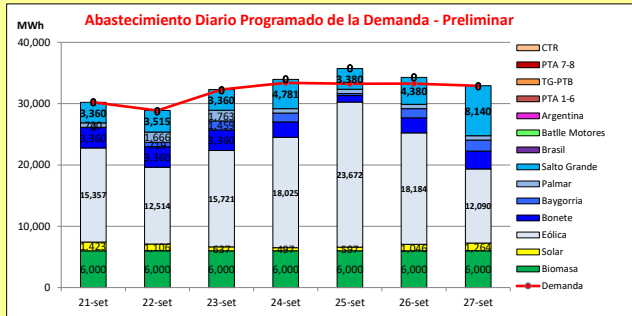




# INFORME de PROGRAMACION SEMANAL

ABASTECIMIENTO PROGRAMADO DE LA DEMANDA DEL S.I.N.

SEMANA 39 - 2024



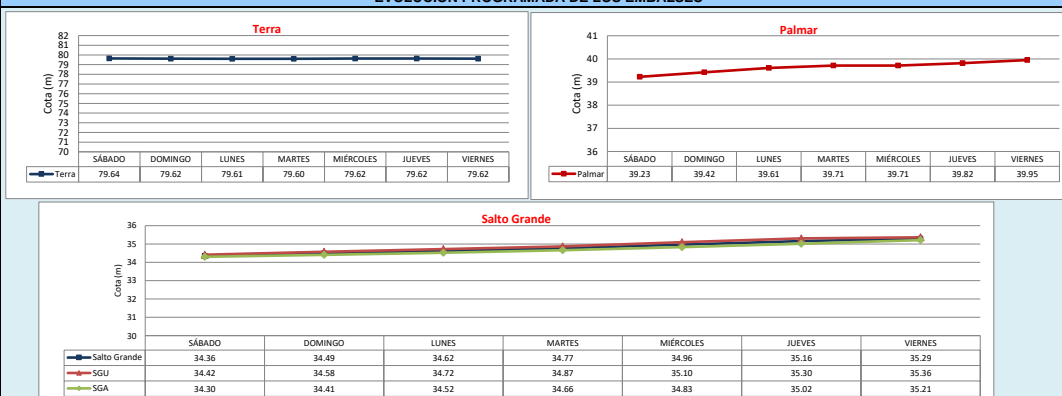
Temperaturas mínimas y máximas previstas.



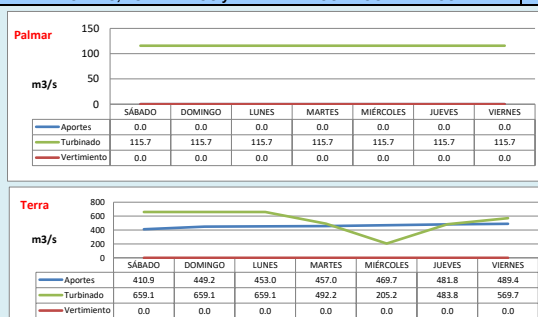
Demanda S.I.N. Programada (total semanal): **224,235** MWh

Generación Térmica (MWh)	Por Central	21-set	22-set	23-set	24-set	25-set	26-set	27-set
Central Battle	0	0	0	0	0	0	0	0
• Motores		0	0	0	0	0	0	0
Central La Tablada	0	0	0	0	0	0	0	0
Central P. del Tigre PTA 1-6	0	0	0	0	0	0	0	0
Central P. del Tigre PTA 7-8	0	0	0	0	0	0	0	0
Central P. del Tigre TG-PTB	0	0	0	0	0	0	0	0
Generación Hidráulica (MWh)	Por Central							
C.G. Bonete	19,005	3,360	3,360	3,360	2,509	1,046	2,466	2,904
C. Baygorria	7,219	0	719	1,459	1,436	325	1,480	1,800
C. Palmar	7,029	720	1,666	1,763	720	720	720	720
C. Salto Grande	30,916	3,360	3,515	3,360	4,781	3,380	4,380	8,140
Importación (MWh)	Por País							
Argentina	• Contingente	0	0	0	0	0	0	0
Brasil	• Rivera	0	0	0	0	0	0	0
• Melo		0	0	0	0	0	0	0
Otros Generadores (MWh)								
Edifica	115,563	15,357	12,514	15,721	18,025	23,672	18,184	12,090
Solar	6,570	1,423	1,106	637	497	597	1,046	1,264
Biomasa	42,000	6,000	6,000	6,000	6,000	6,000	6,000	6,000
<b>TOTAL S.I.N. (MWh)</b>	<b>224,235</b>	<b>30,220</b>	<b>28,880</b>	<b>32,300</b>	<b>33,399</b>	<b>33,249</b>	<b>33,273</b>	<b>32,914</b>
Exportación (MWh)		21-set	22-set	23-set	24-set	25-set	26-set	27-set
Argentina / Brasil	4,067	0	0	0	569	2,491	1,003	4

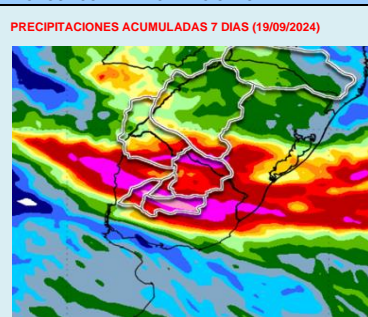
## EVOLUCION PROGRAMADA DE LOS EMBALSES



## APORTES, TURBINADOS y VERTIEMENTOS PROGRAMADOS



## PRONOSTICO DE PRECIPITACIONES



Fuente: INMET

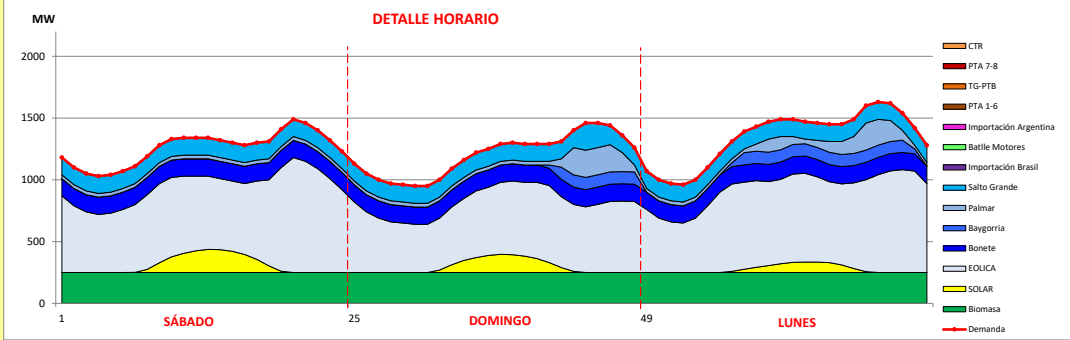
Valores Promedio Semanales (previstos)			
Represa	Turbinado m³/s	Aportes m³/s	Vertido m³/s
Terra	532.6	458.7	0.0
Baygorria	574.9	0.0	0.0
Palmar	115.7	0.0	0.0
Salto Grande	934.8	2906.1	0.0



INFORME de PROGRAMACION SEMANAL (continuación).

ABASTECIMIENTO PROGRAMADO DE LA DEMANDA DEL S.I.N.

SEMANA 39 - 2024



Generación Térmica (MWh)	Por Central	21-set	22-set	23-set
Central Batlle	0			
• Motores		0	0	0
Central La Tablada	0	0	0	0
Central P. del Tigre PTA 1-6	0	0	0	0
Central P. del Tigre PTA 7-8	0	0	0	0
Central P. del Tigre TG-PTB	0	0	0	0
Generación Hidráulica (MWh)	Por Central			
C.G. Bonete	10,080	3,360	3,360	3,360
C. Baygorria	2,178	0	719	1,459
C. Palmar	4,149	720	1,666	1,763
C. Salto Grande	10,235	3,360	3,515	3,360
Importación (MWh)	Por País			
Argentina	0			
• Contingente		0	0	0
Brasil	0			
• Rivera		0	0	0
• Melo		0	0	0
Otros Generadores (MWh)				
Eólica	43,592	15,357	12,514	15,721
Solar	3,166	1,423	1,106	637
Biomasa	18,000	6,000	6,000	6,000
<b>TOTAL S.I.N. (MWh)</b>	<b>91,400</b>	<b>30,220</b>	<b>28,680</b>	<b>32,300</b>
Exportación (MWh)				
• Exportación a Arg.	0	0	0	0
• Exportación a Brasil	0	0	0	0

- ORDEN DE DESPACHO:**
- Generación autodespachada no modulable
  - Generación autodespachada modulable
  - Forzamientos río Negro
  - Bon/Pal/SGU
  - EVT Brasil
  - Motores
  - BI 1 Imp. Argentina (1 a 17 h)
  - PTA 16
  - BI 2 Imp. Argentina (18 a 24 h)
  - PTB CA (2 unidades)
  - PTA78
  - CTR

DISPONIBILIDAD DE MAQUINAS

