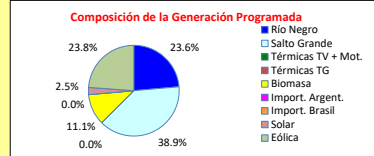
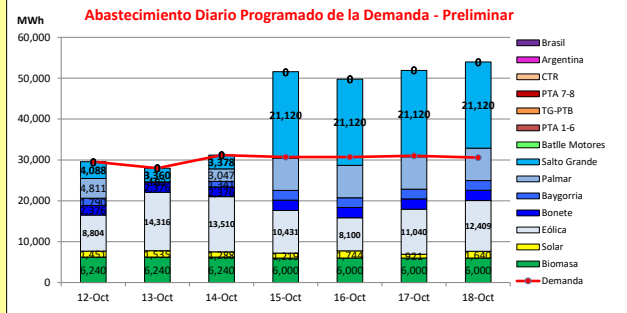




INFORME de PROGRAMACION SEMANAL

ABASTECIMIENTO PROGRAMADO DE LA DEMANDA DEL S.I.N.

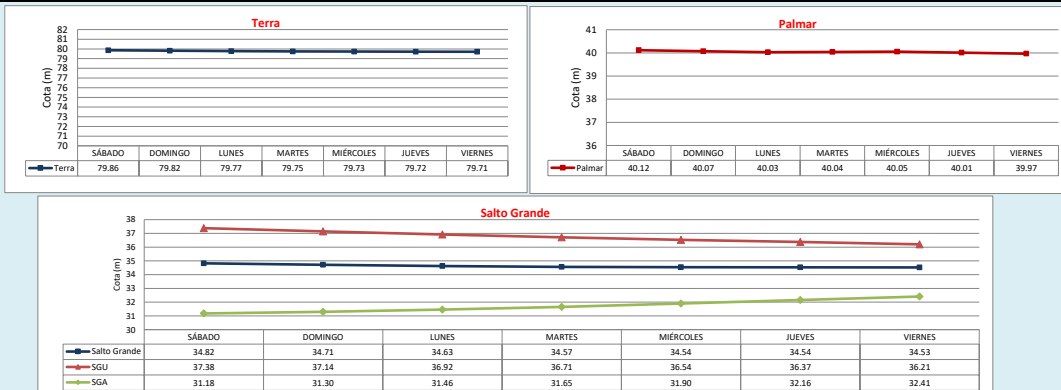
SEMANA 42 - 2024



Demanda S.I.N. Programada (total semanal): **211,757 MWh**

Generación Térmica (MWh)	Por Central	12-Oct	13-Oct	14-Oct	15-Oct	16-Oct	17-Oct	18-Oct
Central Battle	0	0	0	0	0	0	0	0
• Motores		0	0	0	0	0	0	0
Central La Tablada	0	0	0	0	0	0	0	0
Central P. del Tigre PTA 1-6	0	0	0	0	0	0	0	0
Central P. del Tigre PTA 7-8	0	0	0	0	0	0	0	0
Central P. del Tigre TG-PTB	0	0	0	0	0	0	0	0
Generación Hidráulica (MWh)	Por Central							
C.G. Bonete	17,208	2,376	2,376	2,376	2,520	2,520	2,520	2,520
C. Baygorria	12,798	1,790	163	1,341	2,376	2,376	2,376	2,376
C. Palmar	39,538	4,811	0	3,047	7,920	7,920	7,920	7,920
C. Salto Grande	95,306	4,088	3,360	3,378	21,120	21,120	21,120	21,120
Importación (MWh)	Por País							
Argentina	0	0	0	0	0	0	0	0
• Contingente		0	0	0	0	0	0	0
Brasil	0	0	0	0	0	0	0	0
• Rivera		0	0	0	0	0	0	0
• Melo		0	0	0	0	0	0	0
Otros Generadores (MWh)								
Edifica	78,610	8,804	14,316	13,510	10,431	8,100	11,040	12,409
Solar	9,798	1,451	1,535	1,288	1,219	1,744	921	1,640
Biomasa	42,720	6,240	6,240	6,240	6,000	6,000	6,000	6,000
TOTAL S.I.N. (MWh)	211,757	29,560	27,990	31,180	30,725	30,716	31,006	30,580
Exportación (MWh)		12-Oct	13-Oct	14-Oct	15-Oct	16-Oct	17-Oct	18-Oct
Argentina / Brasil	84,221	0	0	0	20,861	19,064	20,891	23,405

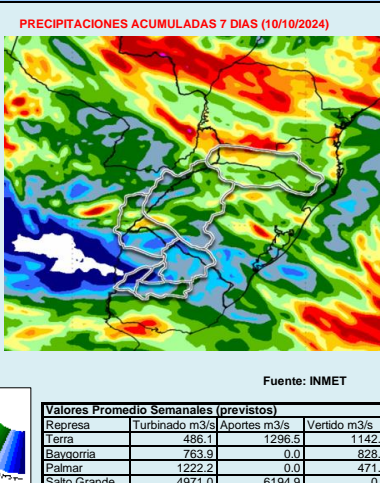
EVOLUCION PROGRAMADA DE LOS EMBALSES



APORTES, TURBINADOS y VERTIMIENTOS PROGRAMADOS



PRONOSTICO DE PRECIPITACIONES

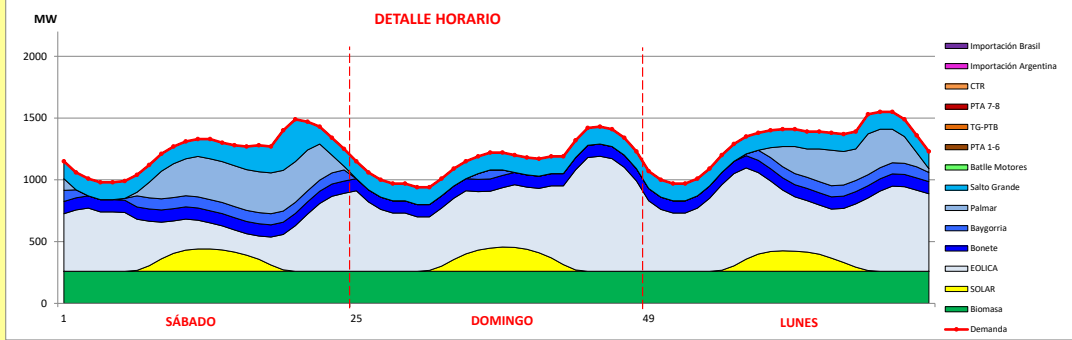




INFORME de PROGRAMACION SEMANAL (continuación).

ABASTECIMIENTO PROGRAMADO DE LA DEMANDA DEL S.I.N.

SEMANA 42 - 2024



Generación Térmica (MWh)	Por Central	12-Oct	13-Oct	14-Oct
Central Battle	0			
• Motores		0	0	0
Central La Tablada	0	0	0	0
Central P. del Tigre PTA 1-6	0	0	0	0
Central P. del Tigre PTA 7-8	0	0	0	0
Central P. del Tigre TG-PTB	0	0	0	0
Generación Hidráulica (MWh)	Por Central			
C.G. Bonete	7,128	2,376	2,376	2,376
C. Baygorria	3,294	1,790	163	1,341
C. Palmar	7,858	4,811	0	3,047
C. Salto Grande	10,826	4,088	3,360	3,378
Importación (MWh)	Por País			
Argentina	0			
• Contingente		0	0	0
Brasil	0			
• Rivera		0	0	0
• Melo		0	0	0
Otros Generadores (MWh)				
Eólica	36,630	8,804	14,316	13,510
Solar	4,274	1,451	1,535	1,288
Biomasa	18,720	6,240	6,240	6,240
TOTAL S.I.N. (MWh)	88,730	29,560	27,990	31,180
Exportación (MWh)				
• Exportación a Arg.	0	0	0	0
• Exportación a Brasil	0	0	0	0

- ORDEN DE DESPACHO:**
- Generación autodespachada no modulable
 - Generación autodespachada modulable
 - Forzamientos río Negro
 - BON forzado por cota 80m.
 - EOL/PAL/SGU
 - Motores
 - PTA 16
 - PTB CA (2 unidades)
 - PTA78
 - CTR

DISPONIBILIDAD DE MAQUINAS

