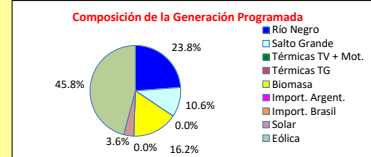
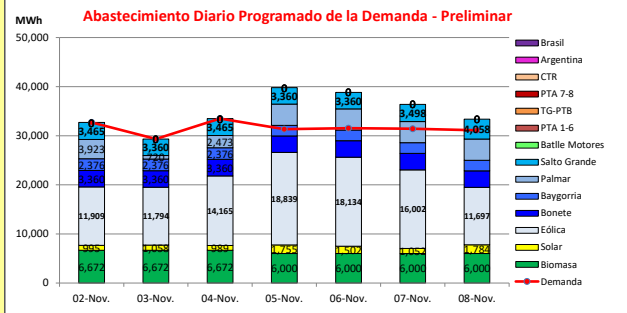




# INFORME de PROGRAMACION SEMANAL

ABASTECIMIENTO PROGRAMADO DE LA DEMANDA DEL S.I.N.

SEMANA 45 - 2024



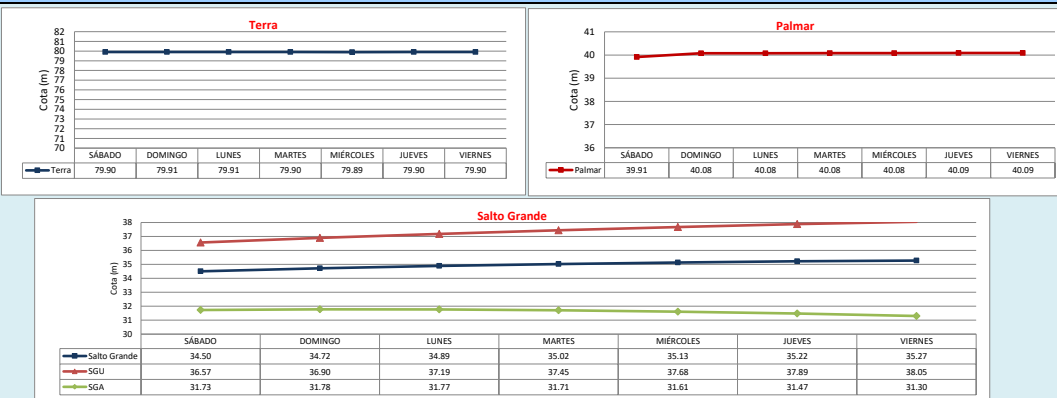
Temperaturas mínimas y máximas previstas.



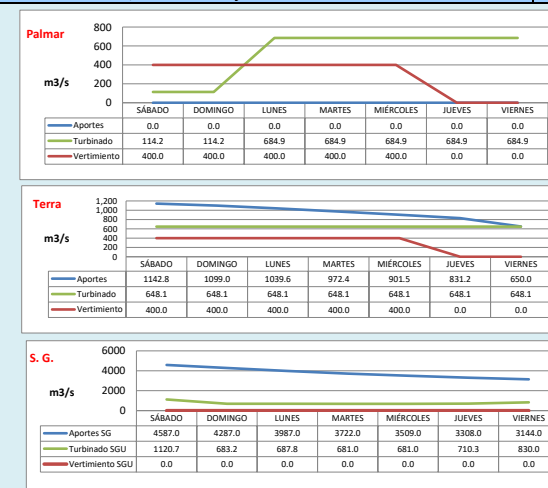
Demanda S.I.N. Programada (total semanal): **220,926 MWh**

Generación Térmica (MWh)	Por Central	2-Nov	3-Nov	4-Nov	5-Nov	6-Nov	7-Nov	8-Nov
Central Batile	0	0	0	0	0	0	0	0
+ Motores	0	0	0	0	0	0	0	0
Central La Tablada	0	0	0	0	0	0	0	0
Central P. del Tigre PTA 1-6	0	0	0	0	0	0	0	0
Central P. del Tigre PTA 7-8	0	0	0	0	0	0	0	0
Central P. del Tigre TG-PTB	0	0	0	0	0	0	0	0
Generación Hidráulica (MWh)	Por Central							
C. G. Bonete	23,520	3,360	3,360	3,360	3,360	3,360	3,360	3,360
C. Baygorria	15,768	2,376	2,376	2,376	2,160	2,160	2,160	2,160
C. Palmar	24,396	3,923	720	2,473	4,320	4,320	4,320	4,320
C. Salto Grande	24,566	3,465	3,360	3,465	3,360	3,360	3,498	4,058
Importación (MWh)	Por País							
Argentina	0	0	0	0	0	0	0	0
+ Contingente	0	0	0	0	0	0	0	0
Brasil	0	0	0	0	0	0	0	0
+ Rivera	0	0	0	0	0	0	0	0
+ Melo	0	0	0	0	0	0	0	0
Otros Generadores (MWh)								
Eólica	102,540	11,909	11,794	14,165	18,839	18,134	16,002	11,697
Solar	9,135	995	1,058	989	1,755	1,502	1,052	1,784
Biomasa	44,016	6,672	6,672	6,672	6,000	6,000	6,000	6,000
<b>TOTAL S.I.N. (MWh)</b>	<b>220,926</b>	<b>32,700</b>	<b>29,340</b>	<b>33,500</b>	<b>31,340</b>	<b>31,533</b>	<b>31,412</b>	<b>31,101</b>
Exportación (MWh)								
Argentina / Brasil	23,015	0	0	0	8,454	7,303	4,980	2,278

## EVOLUCION PROGRAMADA DE LOS EMBALSES

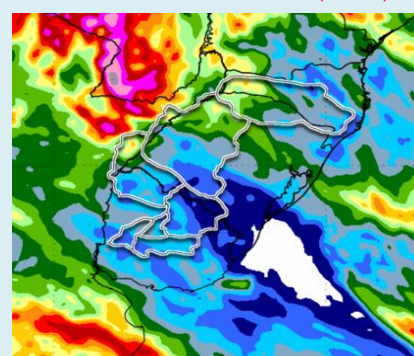


## APORTES, TURBINADOS y VERTIEMENTOS PROGRAMADOS



## PRONÓSTICO DE PRECIPITACIONES

PRECIPITACIONES ACUMULADAS 7 DIAS (31/10/2024)



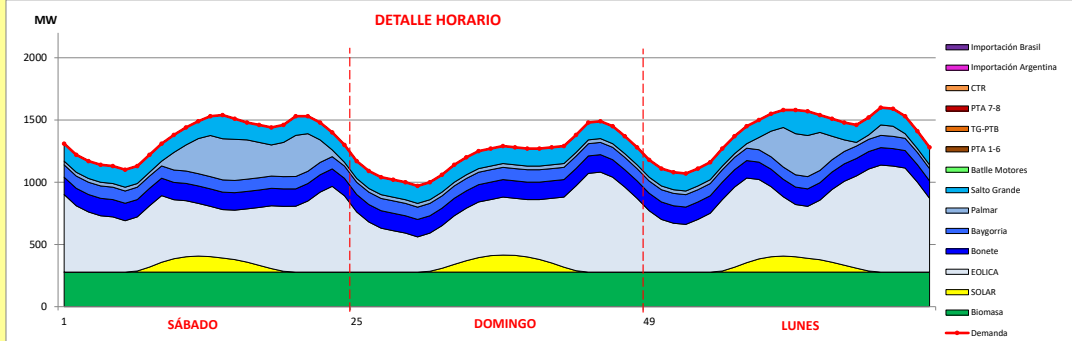
Represa	Turbinado m³/s	Aportes m³/s	Vertido m³/s
Terra	648.1	948.1	285.7
Baygorria	694.4	0.0	285.7
Palmar	521.8	0.0	285.7
Salto Grande	770.6	3792.0	0.0



INFORME de PROGRAMACION SEMANAL (continuación).

ABASTECIMIENTO PROGRAMADO DE LA DEMANDA DEL S.I.N.

SEMANA 45 - 2024



Generación Térmica (MWh)		Por Central	2-Nov	3-Nov	4-Nov
Central Battle		0			
- Motores			0	0	0
Central La Tablada		0			
Central P. del Tigre PTA 1-6		0			
Central P. del Tigre PTA 7-8		0			
Central P. del Tigre TG-PTB		0			
Generación Hidráulica (MWh)		Por Central			
C.G. Bonete		10,080	3,360	3,360	3,360
C. Baygorria		7,128	2,376	2,376	2,376
C. Palmar		7,116	3,923	720	2,473
C. Salto Grande		10,290	3,465	3,360	3,465
Importación (MWh)		Por País			
Argentina		0			
- Contingente			0	0	0
Brasil		0			
- Rivera			0	0	0
- Melo			0	0	0
Otros Generadores (MWh)					
Eólica		37,868	11,909	11,794	14,165
Solar		3,042	995	1,058	989
Biomasa		20,016	6,672	6,672	6,672
<b>TOTAL S.I.N. (MWh)</b>		<b>95,540</b>	<b>32,700</b>	<b>29,340</b>	<b>33,500</b>
Exportación (MWh)					
- Exportación a Arg.		0	0	0	0
- Exportación a Brasil		0	0	0	0

**ORDEN DE DESPACHO:**

- Generación autodespachada no modulable
- Generación autodespachada modulable
- Forzamientos río Negro
- BON forzado por cota 80m.
- EOL/PAL/SGU
- Motores
- PTA 16
- PTB CA (2 unidades)
- PTA78
- CTR

DISPONIBILIDAD DE MAQUINAS

