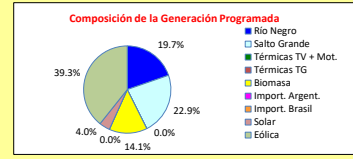
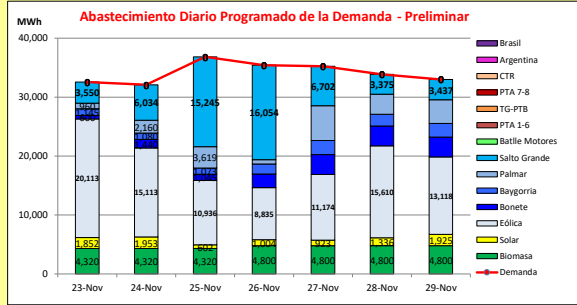




INFORME de PROGRAMACION SEMANAL

ABASTECIMIENTO PROGRAMADO DE LA DEMANDA DEL S.I.N.

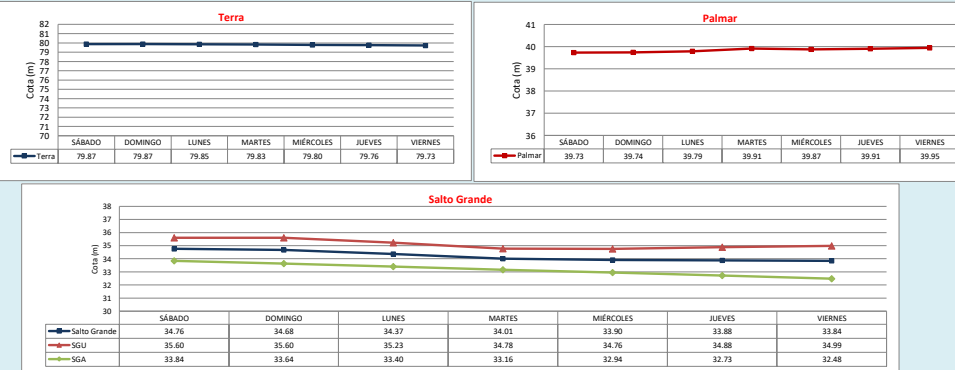
SEMANA 48 - 2024



Demanda S.I.N. Programada (total semanal): **238 998** MWh

Generación Térmica (MWh)	Por Central	23-Nov	24-Nov	25-Nov	26-Nov	27-Nov	28-Nov	29-Nov
Central Battle	0	0	0	0	0	0	0	0
• Motores		0	0	0	0	0	0	0
Central La Tablada	0	0	0	0	0	0	0	0
Central P. del Tigre PTA 1-6	0	0	0	0	0	0	0	0
Central P. del Tigre PTA 7-8	0	0	0	0	0	0	0	0
Central P. del Tigre TG-PTB	0	0	0	0	0	0	0	0
Generación Hidráulica (MWh)	Por Central							
C. G. Bonete	15,485	600	1,440	1,045	2,328	3,360	3,352	3,360
C. Baygorria	11,684	1,145	1,080	1,073	1,683	2,376	2,006	2,321
C. Palmar	20,778	960	2,160	3,618	727	5,915	3,380	4,017
C. Salto Grande	54,397	3,550	6,034	15,245	16,054	6,702	3,375	3,437
Importación (MWh)	Por País							
Argentina	0							
• Contingente		0	0	0	0	0	0	0
Brasil	0							
• Rívera		0	0	0	0	0	0	0
• Mielo		0	0	0	0	0	0	0
Otros Generadores (MWh)								
Eólica	94,899	20,113	15,113	10,936	8,835	11,174	15,610	13,118
Solar	9,595	1,852	1,953	602	1,004	923	1,336	1,925
Biomasa	32,160	4,320	4,320	4,320	4,800	4,800	4,800	4,800
TOTAL S.I.N. (MWh)	238 998	32 540	32 100	36 840	35 431	35 250	33 859	32 978
Exportación (MWh)		23-Nov	24-Nov	25-Nov	26-Nov	27-Nov	28-Nov	29-Nov
Argentina / Brasil	0	0	0	0	0	0	0	0

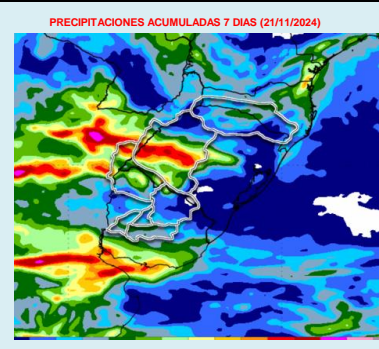
EVOLUCION PROGRAMADA DE LOS EMBALSES



APORTES, TURBINADOS y VERTIMIENTOS PROGRAMADOS

Reservoir	SÁBADO	DOMINGO	LUNES	MARTES	MIÉRCOLES	JUEVES	VIERNES
Palmar							
Aportes	0.0	0.0	0.0	0.0	0.0	0.0	0.0
Turbinado	146.2	328.9	271.5	110.7	900.8	514.7	611.7
Vertimiento	0.0	0.0	0.0	0.0	0.0	0.0	0.0
Terra							
Aportes	224.0	214.0	205.1	197.3	190.6	184.7	178.7
Turbinado	112.0	268.8	455.5	434.6	627.2	625.7	627.2
Vertimiento	0.0	0.0	0.0	0.0	0.0	0.0	0.0
S. G.							
Aportes SG	2139.0	2170.0	2271.0	2338.0	2350.0	2314.0	2158.0
Turbinado SGU	764.5	1227.8	3362.0	3759.4	1415.7	684.2	697.3
Vertimiento SGU	0.0	0.0	0.0	0.0	0.0	0.0	0.0

PRONÓSTICO DE PRECIPITACIONES



Fuente: INMET

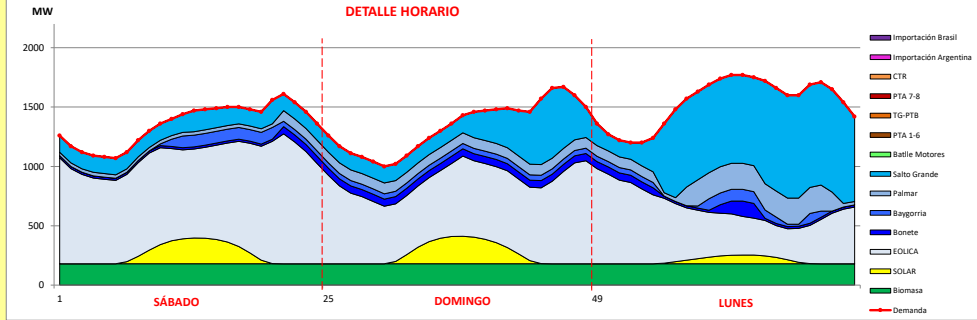
Reservoir	Turbinado m3/s	Aportes m3/s	Vertido m3/s
Represa	450.2	199.3	0.0
Terra	508.5	0.0	0.0
Baygorria	412.1	0.0	0.0
Palmar	1701.6	2246.9	0.0



INFORME de PROGRAMACION SEMANAL (continuación).

ABASTECIMIENTO PROGRAMADO DE LA DEMANDA DEL S.I.N.

SEMANA 48 - 2024



Generación Térmica (MWh)		Por Central	23-Nov	24-Nov	25-Nov
Central Batlle		0	0	0	0
• Motores			0	0	0
Central La Tablada		0	0	0	0
Central P. del Tigre PTA 1-6		0	0	0	0
Central P. del Tigre PTA 7-8		0	0	0	0
Central P. del Tigre TG-PTB		0	0	0	0
Generación Hidráulica (MWh)		Por Central	23-Nov	24-Nov	25-Nov
C.G. Bonete		3,085	600	1,440	1,045
C. Baygorria		3,298	1,145	1,080	1,073
C. Palmar		6,739	960	2,160	3,619
C. Salto Grande		24,829	3,550	6,034	15,245
Importación (MWh)		Por País	23-Nov	24-Nov	25-Nov
Argentina		0	0	0	0
• Contingente			0	0	0
Brasil		0	0	0	0
• Rivera			0	0	0
• Melo			0	0	0
Otros Generadores (MWh)			23-Nov	24-Nov	25-Nov
Eólica		46,162	20,113	15,113	10,936
Solar		4,407	1,852	1,953	602
Biomasa		12,960	4,320	4,320	4,320
TOTAL S.I.N. (MWh)		101,480	32,540	32,100	36,840
Exportación (MWh)			23-Nov	24-Nov	25-Nov
• Exportación a Arg.			0	0	0
• Exportación a Brasil			0	0	0

- ORDEN DE DESPACHO:**
- Generación autodespachada no modulable
 - Generación autodespachada modulable
 - Forzamientos hidro
 - Eol
 - BON/BAY/PAL/SGU
 - Motores
 - PTA 16
 - PTB CA (2 unidades)
 - PTA78
 - CTR

DISPONIBILIDAD DE MAQUINAS

