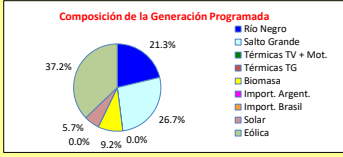
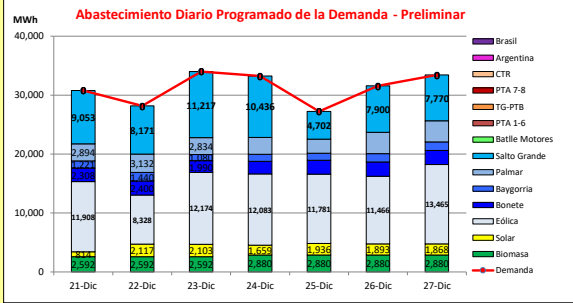




INFORME de PROGRAMACION SEMANAL

ABASTECIMIENTO PROGRAMADO DE LA DEMANDA DEL S.I.N.

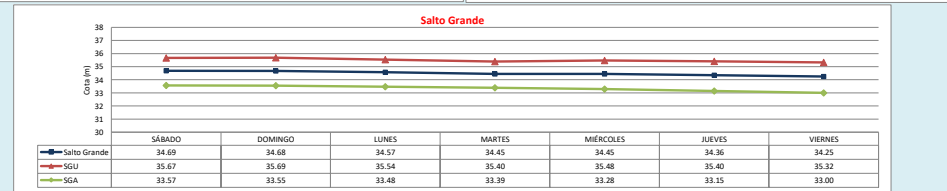
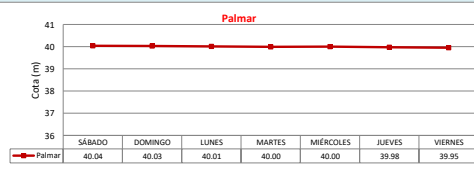
SEMANA 52 - 2024



Demanda S.I.N. Programada (total semanal): **218.459 MWh**

Generación Térmica (MWh)	Por Central	21-Dic	22-Dic	23-Dic	24-Dic	25-Dic	26-Dic	27-Dic
Central Battle	0	0	0	0	0	0	0	0
• Motores		0	0	0	0	0	0	0
Central La Tablada	0	0	0	0	0	0	0	0
Central P. del Tigre PTA 1-6	0	0	0	0	0	0	0	0
Central P. del Tigre PTA 7-8	0	0	0	0	0	0	0	0
Central P. del Tigre TG-PTB	0	0	0	0	0	0	0	0
Generación Hidráulica (MWh)	Por Central	21-Dic	22-Dic	23-Dic	24-Dic	25-Dic	26-Dic	27-Dic
C. G. Bonete	16.003	2.308	2.400	1.990	2.155	2.350	2.400	2.400
C. Baygorria	8.995	1.221	1.440	1.080	1.188	1.186	1.440	1.440
C. Palmar	21.321	2.894	3.132	2.834	2.860	2.401	3.600	3.600
C. Salto Grande	59.249	9.053	8.171	11.217	10.436	4.702	7.900	7.770
Importación (MWh)	Por País	21-Dic	22-Dic	23-Dic	24-Dic	25-Dic	26-Dic	27-Dic
Argentina	0	0	0	0	0	0	0	0
• Contingente		0	0	0	0	0	0	0
Brasil	0	0	0	0	0	0	0	0
• Rivera		0	0	0	0	0	0	0
• Mieló		0	0	0	0	0	0	0
Otros Generadores (MWh)		21-Dic	22-Dic	23-Dic	24-Dic	25-Dic	26-Dic	27-Dic
Eólica	81.205	11.908	8.328	12.174	12.083	11.781	11.466	13.465
Solar	12.390	814	2.117	2.103	1.659	1.936	1.893	1.868
Biomasa	19.296	2.592	2.592	2.592	2.880	2.880	2.880	2.880
<b>TOTAL S.I.N. (MWh)</b>	<b>218.459</b>	<b>30.790</b>	<b>28.180</b>	<b>33.990</b>	<b>33.261</b>	<b>27.236</b>	<b>31.579</b>	<b>33.423</b>
Exportación (MWh)		21-Dic	22-Dic	23-Dic	24-Dic	25-Dic	26-Dic	27-Dic
Argentina / Brasil	0	0	0	0	0	0	0	0

EVOLUCION PROGRAMADA DE LOS EMBALSES



APORTES, TURBINADOS y VERTIMIENTOS PROGRAMADOS

**Palmar**

m3/s	SÁBADO	DOMINGO	LUNES	MARTES	MIÉRCOLES	JUEVES	VIERNES
Aportes	0.0	0.0	0.0	0.0	0.0	0.0	0.0
Turbinado	450.9	505.5	431.7	447.3	375.5	563.1	563.1
Vertimiento	0.0	0.0	0.0	0.0	0.0	0.0	0.0

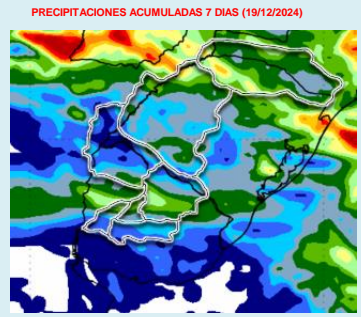
**Terra**

m3/s	SÁBADO	DOMINGO	LUNES	MARTES	MIÉRCOLES	JUEVES	VIERNES
Aportes	341.3	296.2	250.2	216.4	194.7	182.4	175.4
Turbinado	465.3	470.8	396.3	422.7	461.0	470.8	470.8
Vertimiento	0.0	0.0	0.0	0.0	0.0	0.0	0.0

**S. G.**

m3/s	SÁBADO	DOMINGO	LUNES	MARTES	MIÉRCOLES	JUEVES	VIERNES
Aportes SG	3302.0	2923.0	2708.0	2544.0	2394.0	2279.0	2179.0
Turbinado SGT	1577.3	1682.5	2397.5	2299.8	969.5	1692.1	1661.7
Vertimiento SGT	0.0	0.0	0.0	0.0	0.0	0.0	0.0

PRONÓSTICO DE PRECIPITACIONES



Fuente: INMET

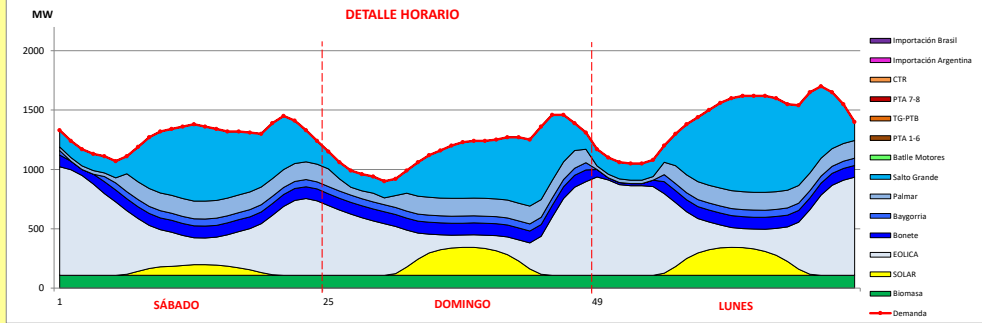
Valores Promedio Semanales (previstos)			
Represa	Turbinado m3/s	Aportes m3/s	Vertido m3/s
Terra	451.1	236.7	0.0
Baygorria	428.5	0.0	0.0
Palmar	476.7	0.0	0.0
Salto Grande	1754.3	2604.1	0.0



INFORME de PROGRAMACION SEMANAL (continuación).

ABASTECIMIENTO PROGRAMADO DE LA DEMANDA DEL S.I.N.

SEMANA 52 - 2024



Generación Térmica (MWh)		Por Central	21-Dic	22-Dic	23-Dic
Central Batlle		0	0	0	0
• Motores			0	0	0
Central La Tablada		0	0	0	0
Central P. del Tigre PTA 1-6		0	0	0	0
Central P. del Tigre PTA 7-8		0	0	0	0
Central P. del Tigre TG-PTB		0	0	0	0
Generación Hidráulica (MWh)		Por Central			
C.G. Bonete		6,698	2,308	2,400	1,990
C. Baygorria		3,741	1,221	1,440	1,080
C. Palmar		8,860	2,894	3,132	2,834
C. Salto Grande		28,441	9,053	8,171	11,217
Importación (MWh)		Por País			
Argentina		0			
• Contingente			0	0	0
Brasil		0			
• Rivera			0	0	0
• Melo			0	0	0
Otros Generadores (MWh)					
Eólica		32,410	11,908	8,328	12,174
Solar		5,034	814	2,117	2,103
Biomasa		7,776	2,592	2,592	2,592
<b>TOTAL S.I.N. (MWh)</b>		<b>92,960</b>	<b>30,790</b>	<b>28,180</b>	<b>33,990</b>
Exportación (MWh)					
• Exportación a Arg.		0	0	0	0
• Exportación a Brasil		0	0	0	0

- ORDEN DE DESPACHO:**
- Generación autodespachada no modulable
  - Generación autodespachada modulable
  - Forzamientos hidro
  - Eol
  - BON/BAY/PAL/SGU
  - Motores
  - PTA 16
  - PTB CA (2 unidades)
  - PTA78
  - CTR

DISPONIBILIDAD DE MAQUINAS

