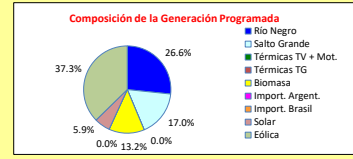
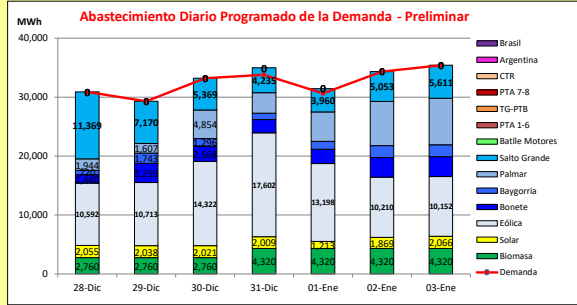




INFORME de PROGRAMACION SEMANAL

ABASTECIMIENTO PROGRAMADO DE LA DEMANDA DEL S.I.N.

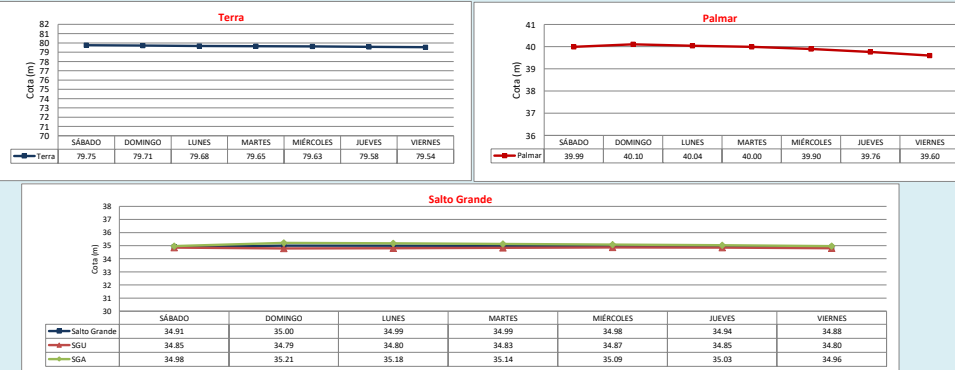
SEMANA 53 - 2024



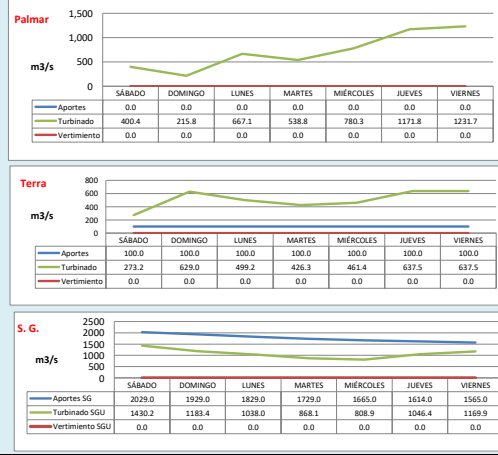
Demanda S.I.N. Programada (total semanal): **227.510** MWh

Generación Térmica (MWh)	Por Central	28-Dic	29-Dic	30-Dic	31-Dic	1-Ene	2-Ene	3-Ene
Central Battle	0	0	0	0	0	0	0	0
- Motores		0	0	0	0	0	0	0
Central La Tablada	0	0	0	0	0	0	0	0
Central P. del Tigre PTA 1-6	0	0	0	0	0	0	0	0
Central P. del Tigre PTA 7-8	0	0	0	0	0	0	0	0
Central P. del Tigre TG-PTB	0	0	0	0	0	0	0	0
Generación Hidráulica (MWh)	Por Central							
C. G. Bonete	18.666	1.440	3.259	2.568	2.247	2.432	3.360	3.360
C. Baygorria	10.226	720	1.743	1.296	1.107	1.328	2.016	2.016
C. Palmar	32.206	1.944	1.607	4.854	3.445	4.989	7.492	7.875
C. Salto Grande	42.767	11.369	7.170	5.369	4.235	3.960	5.053	5.611
Importación (MWh)	Por País							
Argentina	0							
- Contingente		0	0	0	0	0	0	0
Brasil	0							
- Rivera		0	0	0	0	0	0	0
- Mielo		0	0	0	0	0	0	0
Otros Generadores (MWh)								
Eólica	86.789	10.592	10.713	14.322	17.602	13.198	10.210	10.152
Solar	13.271	2.055	2.038	2.021	2.009	1.213	1.869	2.066
Biomasa	25.560	2.760	2.760	2.760	4.320	4.320	4.320	4.320
<b>TOTAL S.I.N. (MWh)</b>	<b>227.510</b>	<b>30.880</b>	<b>29.290</b>	<b>33.190</b>	<b>33.800</b>	<b>30.630</b>	<b>34.320</b>	<b>35.400</b>
Exportación (MWh)		28-Dic	29-Dic	30-Dic	31-Dic	1-Ene	2-Ene	3-Ene
Argentina / Brasil	1.975	0	0	0	1.165	810	0	0

EVOLUCION PROGRAMADA DE LOS EMBALSES



APORTES, TURBINADOS y VERTIMIENTOS PROGRAMADOS



PRONÓSTICO DE PRECIPITACIONES

