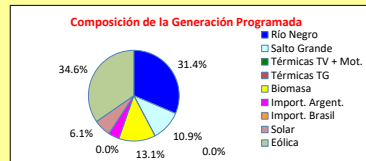
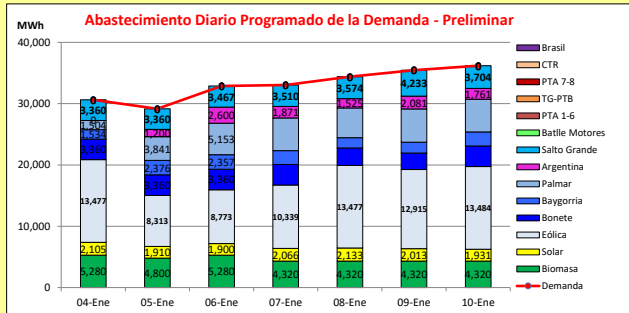




INFORME de PROGRAMACION SEMANAL

ABASTECIMIENTO PROGRAMADO DE LA DEMANDA DEL S.I.N.

SEMANA 01 - 2025



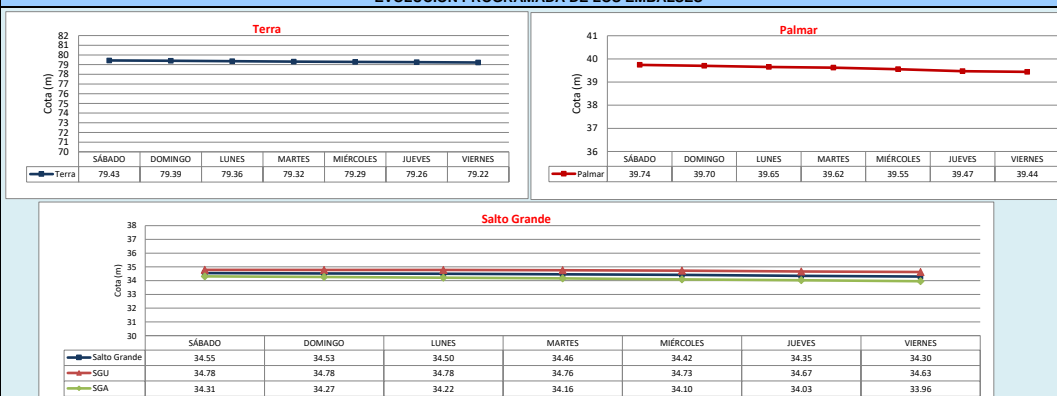
Temperaturas mínimas y máximas previstas.



Demanda S.I.N. Programada (total semanal): **231,760 MWh**

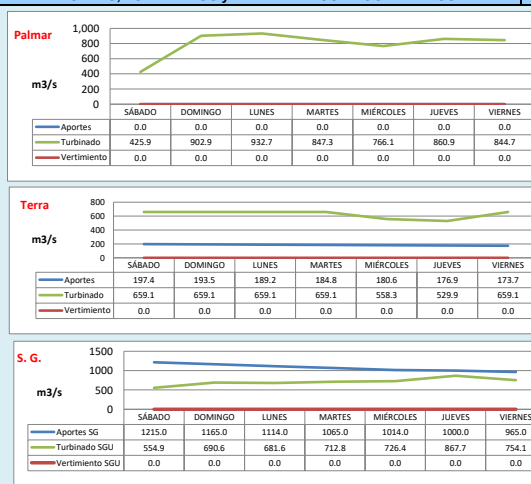
Generación Térmica (MWh)	Por Central	4-Ene	5-Ene	6-Ene	7-Ene	8-Ene	9-Ene	10-Ene
Central Battle	0	0	0	0	0	0	0	0
• Motores	0	0	0	0	0	0	0	0
Central La Tablada	0	0	0	0	0	0	0	0
Central P. del Tigre PTA 1-6	0	0	0	0	0	0	0	0
Central P. del Tigre PTA 7-8	0	0	0	0	0	0	0	0
Central P. del Tigre TG-PTB	0	0	0	0	0	0	0	0
Generación Hidráulica (MWh)	Por Central	4-Ene	5-Ene	6-Ene	7-Ene	8-Ene	9-Ene	10-Ene
C.G. Bonete	22,347	3,360	3,360	3,360	3,360	2,846	2,701	3,360
C. Baygorria	14,259	1,534	2,376	2,357	2,240	1,683	1,767	2,302
C. Palmar	31,432	1,504	3,841	5,153	5,344	4,832	5,430	5,328
C. Salto Grande	25,208	3,360	3,360	3,467	3,510	3,574	4,233	3,704
Importación (MWh)	Por País	4-Ene	5-Ene	6-Ene	7-Ene	8-Ene	9-Ene	10-Ene
Argentina	11,038	0	1,200	2,600	1,871	1,525	2,081	1,761
• Contingente	0	0	1,200	2,600	1,871	1,525	2,081	1,761
Brasil	0	0	0	0	0	0	0	0
• Rivera	0	0	0	0	0	0	0	0
• Melo	0	0	0	0	0	0	0	0
Otros Generadores (MWh)		4-Ene	5-Ene	6-Ene	7-Ene	8-Ene	9-Ene	10-Ene
Eólica	80,778	13,477	8,313	8,773	10,339	13,477	12,915	13,484
Solar	14,058	2,105	1,910	1,900	2,066	2,133	2,013	1,931
Biomasa	32,640	5,280	4,800	5,280	4,320	4,320	4,320	4,320
TOTAL S.I.N. (MWh)	231,760	30,620	29,160	32,890	33,050	34,390	35,460	36,190
Exportación (MWh)		4-Ene	5-Ene	6-Ene	7-Ene	8-Ene	9-Ene	10-Ene
Argentina / Brasil	0	0	0	0	0	0	0	0

EVOLUCION PROGRAMADA DE LOS EMBALSES

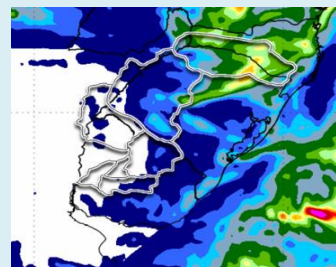


APORTES, TURBINADOS y VERTIEMENTOS PROGRAMADOS

PRONOSTICO DE PRECIPITACIONES



PRECIPITACIONES ACUMULADAS 7 DIAS (02/01/2025)



Fuente: INMET

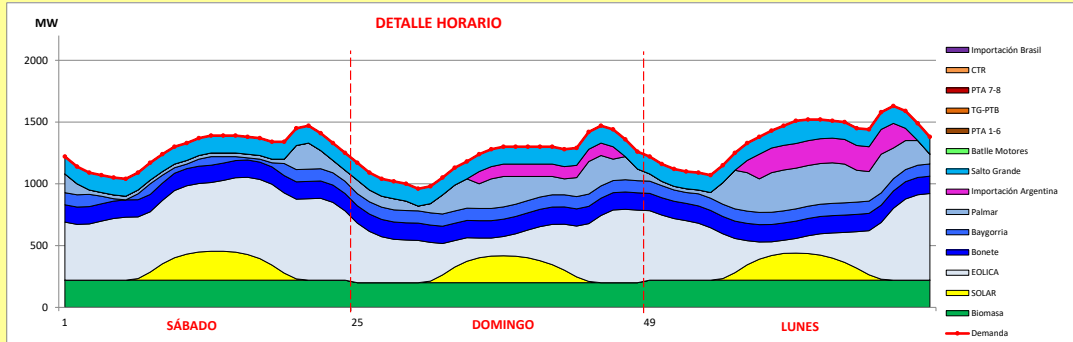
Valores Promedio Semanales (previstos)			
Represa	Turbinado m³/s	Aportes m³/s	Vertido m³/s
Terra	628.3	185.1	0.0
Baygorria	689.2	0.0	0.0
Palmar	797.2	0.0	0.0
Salto Grande	712.6	1076.9	0.0



INFORME de PROGRAMACION SEMANAL (continuación).

ABASTECIMIENTO PROGRAMADO DE LA DEMANDA DEL S.I.N.

SEMANA 01 - 2025



Generación Térmica (MWh)	Por Central	4-Ene	5-Ene	6-Ene
Central Battle	0			
• Motores		0	0	0
Central La Tablada	0	0	0	0
Central P. del Tigre PTA 1-6	0	0	0	0
Central P. del Tigre PTA 7-8	0	0	0	0
Central P. del Tigre TG-PTB	0	0	0	0
Generación Hidráulica (MWh)	Por Central			
C.G. Bonete	10,080	3,360	3,360	3,360
C. Baygorria	6,267	1,534	2,376	2,357
C. Palmar	10,498	1,504	3,841	5,153
C. Salto Grande	10,187	3,360	3,360	3,467
Importación (MWh)	Por Pais			
Argentina	3,800			
• Contingente		0	1,200	2,600
Brasil	0			
• Rivera		0	0	0
• Melo		0	0	0
Otros Generadores (MWh)				
Eólica	30,563	13,477	8,313	8,773
Solar	5,915	2,105	1,910	1,900
Biomasa	15,360	5,280	4,800	5,280
TOTAL S.I.N. (MWh)	92,670	30,620	29,160	32,890
Exportación (MWh)				
• Exportación a Arg.	0	0	0	0
• Exportación a Brasil	0	0	0	0

- ORDEN DE DESPACHO:**
- Generación autodespachada no modulable
 - Generación autodespachada modulable
 - Forzamientos hidro
 - Eol
 - BON/BAY
 - PAL
 - Importación Argentina 200 MW
 - SGU
 - Motores
 - PTA 16
 - PTB CA (2 unidades)
 - PTA78
 - CTR

DISPONIBILIDAD DE MAQUINAS

